



# 돼지

농업관측센터 [aglook.krei.re.kr](http://aglook.krei.re.kr)

축산관측은 한우, 젓소, 돼지, 산란계, 육계, 오리의 6개 축종에 대해 실시됩니다. 육계와 돼지 관측은 매월 25일에 발표되며, 그 외의 축종에 대한 관측은 매분기(2,5,8,11월) 25일에 발표됩니다.

## 12월 지육가격 kg당 5,400~5,600원으로 보합세 전망

### ● 12월 돼지 사육 마리수 800만 마리 회복 전망

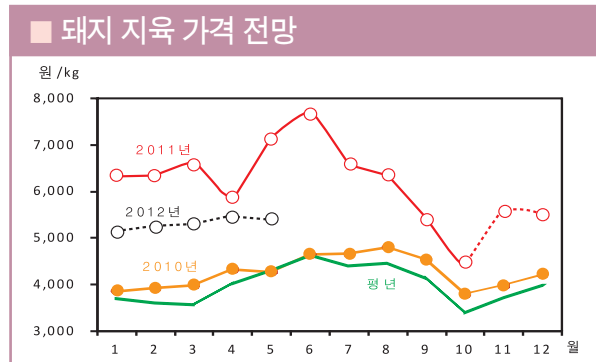
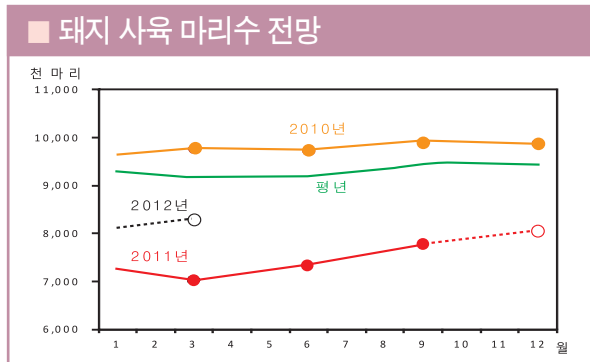
- 12월 사육 마리수는 9월보다 증가한 800~810만 마리 전망
- 내년 3월 사육 마리수는 820~830만 마리로 회복세 둔화 전망

### ● 금년 12~내년 5월 국내 돼지고기 공급량 전년 동기보다 6% 감소 전망

- 사육 마리수 증가로 금년 12~내년 5월 국산 돼지고기 생산량은 전년 동기보다 증가 전망
- 국산 돼지고기 생산량 회복되어 금년 12~내년 5월 수입량 전년 동기보다 감소 전망
- 수입량 감소로 돼지고기 공급량은 전년 동기보다 6% 감소 전망

### ● 12월 지육가격 5,400~5,600원, 이후 약세 보이다 3월 이후 회복세 전망

- 출하 마리수 감소, 재고 확보를 위한 육가공업체 작업량 증가 등으로 12월 지육가격은 kg당 5,400~5,600원(박피 기준) 전망
- 이른 설 명절의 영향으로 내년 1~2월 가격은 5,000~5,300원의 약세, 이후 3~5월에는 5,100~5,500원으로 회복세 전망

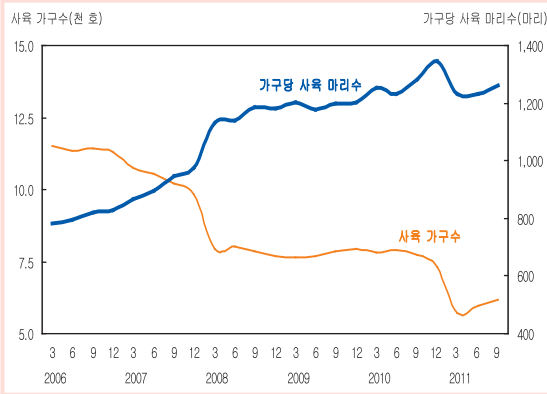


## ■ 구제역, 호흡기 질환 등 가축질병 방지위해 철저한 차단방역 요망

# 12월 돼지 사육 마리수 800만 마리 회복 전망

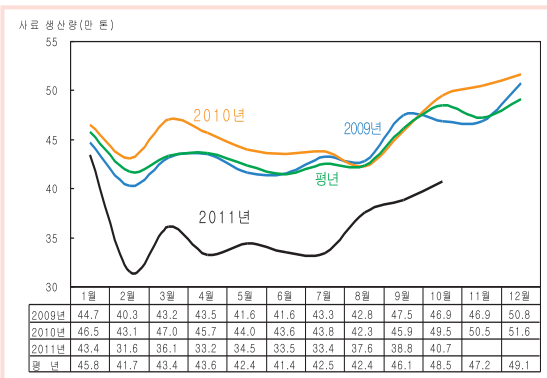
## 돼지 사육동향과 전망

### ■ 돼지 사육 가구수와 가구 사육 마리수 추이



자료: 통계청, 「가축동향」

### ■ 양돈 배합사료 생산량 동향



자료: 농림수산식품부.

### ■ 표본농가 돼지 사육의향지수

2011년		2012년				
9월	12월	1월	2월	3월	4월	5월
100	102.9	104.0	105.5	106.8	108.2	108.7

주: 2011년 9월 사육 마리수를 100으로 하여 월별 사육의향을 지수화함.

자료: 농업관측센터 표본농가 조사치(2011년 10월 12~17일).

### ■ 돼지 사육 마리수 전망

단위: 천마리, %

	6월	9월	12월	3월
2011~12년	7,330	7,783	8,000~8,100	8,200~8,300
2010~11년	9,728	9,901	9,881	7,036
증감률	-24.7	-21.4	-18.0~-19.0	16.5~18.0

자료: 통계청, 「가축동향」(2011년 12월 이후는 농업관측센터 전망치).

### 9월 사육 가구수는 전분기보다 4% 증가

• 구제역 여파로 9월 돼지 사육 가구수는 전년 동월보다 19.5% 감소한 6,164호였다. 그러나 매몰농가의 재입식이 꾸준히 진행되어 6월보다는 212호(3.6%) 증가하였다.

• 9월 양돈 농가당 사육 마리수는 1,263마리로 전분기보다 31마리(2.5%) 증가하였다.

### 10월 배합사료 생산량은 전월보다 5% 증가

• 10월 배합사료 생산량은 40만 7천 톤으로 전월보다 4.9% 증가하였으나 전년 동월보다 17.6% 감소하였다.

• 모돈용 사료는 8만 3천 톤으로 전월보다 6.7% 증가하였으나 전년 동월보다 2.6% 감소하였다.

• 20kg 이하 자돈용 사료는 12만 2천 톤으로 전월보다 0.3%, 전년 동월보다 16.3% 감소하였다. 육성용 사료는 전월보다 7.3% 증가하였으나 전년 동월보다 24.5% 감소한 17만 8천 톤이었다.

### 12월 사육 마리수는 800~810만 마리 전망

• 구제역 이후 지속된 재입식으로 양돈농가의 사육 의향지수는 12월 102.9, 내년 3월 106.8로 상승추세를 보이고 있다(표본농가 조사결과).

• 12월 사육 마리수는 800~810만 마리로 9월보다 2.8~4.1% 증가할 것으로 전망된다. 내년 3월은 12월보다 2.5% 증가한 820~830만 마리로 전망된다.

# 돼지고기 생산량 1월 이후 전년 동월보다 증가 전환

## 돼지고기 수급 동향 및 전망

### 11월 하루 평균 등급판정 마리수는 전월보다 2% 감소

- 10월 도축 마리수는 102만 6,885마리로 전월보다 16.2% 증가하였지만, 전년 동월보다는 20.6% 감소하였다.
- 11월(23일까지) 하루 평균 등급판정 마리수는 4만 1,249마리로 전월(4만 2,104마리)보다 2.0% 감소하였다.

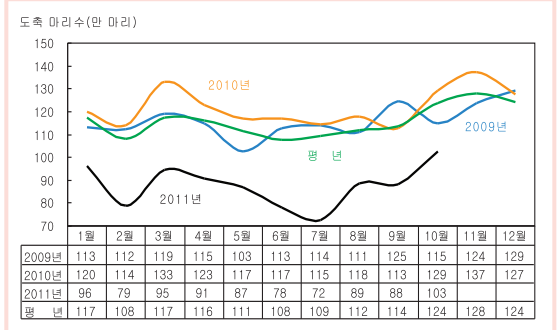
### 11월 하루 평균 경락 마리수는 전월보다 14% 감소

- 10월 도매시장 경락 마리수는 10만 9,086마리로 전월(10만 9,396마리)과 비슷하였다.
- 등급판정 마리수가 소폭 감소한데 비해 11월(24일까지) 하루 평균 경락 마리수는 4,814마리로 전월(5,454마리)보다 13.3% 감소하였다. 이는 육가공업체 작업량 증가로 도매시장 출하비중이 감소하였기 때문이다.

### 국산 돼지고기 생산량은 회복세 지속

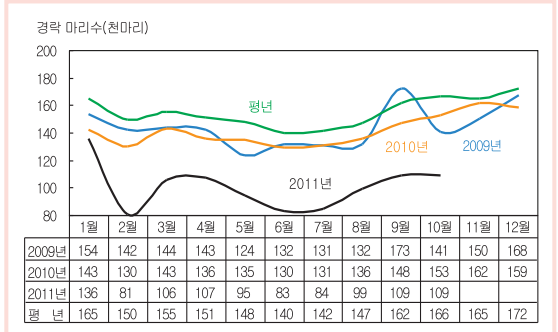
- 표본농가 조사 결과, 금년 12~내년 1월의 비육돈 출하일령은 전년 동기보다 0.9일 지연되고, 출하체중은 전년 동월보다 0.3~0.4kg 증가할 것으로 전망된다.
- 금년 12~내년 5월 도축 마리수는 구제역 매몰 처분으로 출하가 감소하였던 전년 동기보다 6.1% 증가할 것으로 전망된다.
- 금년 12~내년 5월 돼지고기 생산량은 출하 마리수가 늘고 등급 기준 변경으로 도축체중이 증가하여 전년 동기보다 7.4% 많을 것으로 전망된다.

### 돼지 도축 마리수 동향



자료: 농림수산검역검사본부.

### 돼지 도매시장 경락 마리수 동향



자료: 축산물품질평가원.

### 돼지 출하체중 및 출하일령 전망

	12월		1월	
	2010년	2011년	2011년	2012년
출하체중(kg)	114.6	114.9	114.6	115.0
출하일령(일)	180.0	180.9	180.1	181.0

자료: 농업관측센터 표본농가 조사치(2011년 11월 12~17일).

### 돼지 도축 마리수 전망

단위: 천 마리, %

	12월	1월	2월	3월	4월	5월	계
2011~12년	1,043	1,000	929	1,067	1,057	1,026	6,121
2010~11년	1,274	977	792	946	905	871	5,766
증감률	-18.2	2.3	17.2	12.8	16.8	17.8	6.1

주: 2011~12년 도축 마리수는 농업관측센터 전망치.

# 금년 12~내년 5월 돼지고기 공급량은 전년보다 6% 감소 전망

## 11월 주요국 돼지고기 가격은 약세

- 10월 돼지고기 수입량은 1만 7,256톤으로 전년 동월보다 65.5% 증가하였다. 11월 상순 수입량은 7,677톤(냉동 7,034톤, 냉장 643톤)이었다.
- 11월 상순 국가별 수입비중은 미국 26.4%, 독일 14.5%, 캐나다 8.2%, 오스트리아 8.0% 순이다.
- 10월 중순 이후 EU를 제외한 주요국 돼지고기 지육가격은 계절적 수요 감소로 약세를 보이고 있다.
- 금년 11월 12일 기준 미국산 지육가격은 100kg당 \$200.6, 캐나다는 \$191.7로 10월 22일 가격보다 각각 8.2%, 3.6% 하락하였다. EU산은 €159.5(약 \$214.7)로 10월 23일 가격보다 2.5% 상승하였다.

## 수입육 재고 부담으로 수입량 감소 전망

- 환율 인상, 수입육 재고 부담 등으로 금년 12~내년 5월 돼지고기 수입량은 긴급할당관세로 수입량이 크게 증가하였던 전년 동기보다 약 37% 감소한 12만 6천 톤이 될 것으로 전망된다.

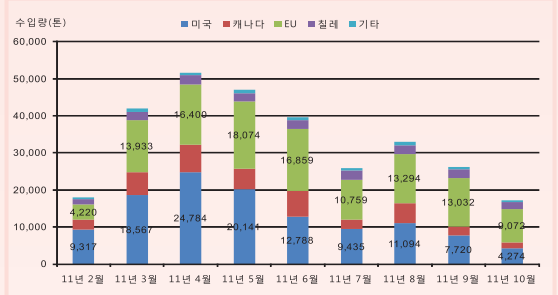
## 금년 12~내년 5월 공급량은 6% 감소 전망

- 국산 돼지고기 생산량이 증가하지만 수입량이 크게 감소하여 금년 12~내년 5월 국내 돼지고기 공급량은 전년 동기보다 6.2% 감소할 것으로 전망된다.

## 9월 돼지고기 구매량 7월보다 소폭 증가

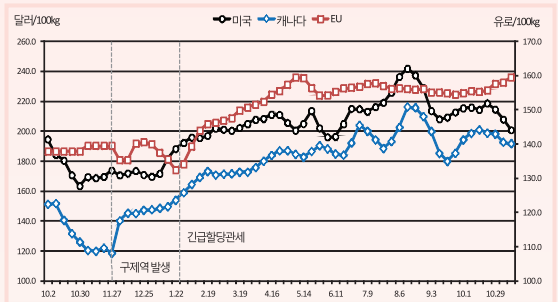
- 가계의 9월 하순까지 4주 평균 돼지고기 구매량은 높은 돼지고기 가격과 대체육류 소비 등으로 전년보다 9.6% 감소하였다. 그러나 국산 돼지고기 가격 안정으로 돼지고기 소비량은 지난 조사치(7월 3주, 1.92kg)보다 소폭 증가하였다.

## 국가별 돼지고기 수입량 동향



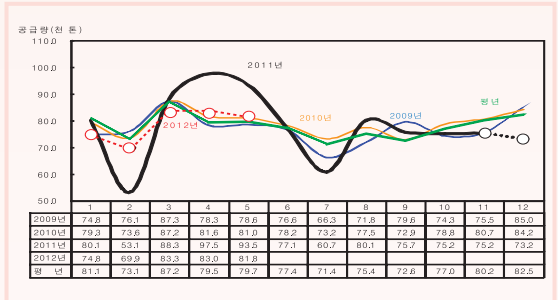
자료: 농림수산물검역검사본부(검역기준).

## 주요국의 돼지고기 지육가격



자료: 각국 농무부, EU위원회.

## 돼지고기 공급량 추정치



주: 평년은 06~10년 중 최저, 최고치를 제외한 평균치임.

## 소비자가구 4주 평균 돼지고기 구매량

단위: kg, 원

	2008년	2009년	2010년	2011년
삼겹살	1.39	1.41	1.47	1.45
갈비	2.04	2.00	2.08	2.02
목심	1.22	1.16	1.19	1.08
전·후지	2.30	2.43	2.42	2.15
등·안심	1.44	1.49	1.47	1.24
평균	2.06	2.05	2.16	1.95

주: 매년 9월 5주까지 실적임.  
자료: Kantar Worldpanel Korea



# 12월 지육가격은 5,400~5,600원 전망

## 가격 동향 및 전망

### 11월 중순 이후 가격 상승세

- 김장철 수요 증가, 육가공업체의 국산 돼지 작업량 증가 및 11월 중하순의 일시적인 출하 물량 부족으로 11월 지육가격은 전월 전망치(4,600~4,800원) 보다 강세를 보이고 있다.
- 11월(1~24일) 평균 지육가격은 전월 전망치보다 11~16%, 전월 가격보다 18.7% 높은 kg당 5,336원(박피 기준)이다.

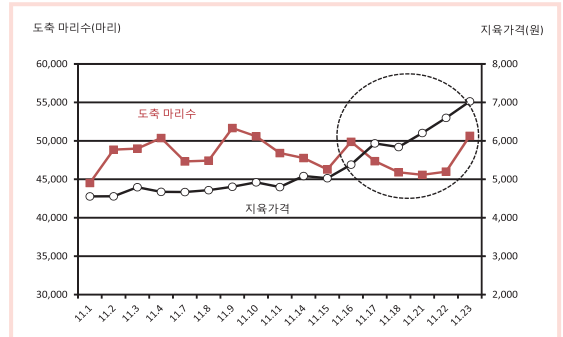
### 12월 지육가격은 5,400~5,600원의 보합세 전망

- 김장철 이후에도 돼지 지육가격은 국산 돼지고기 재고 확보를 위한 육가공업체의 작업량 유지로 12월 상순까지 보합세를 보일 것으로 전망된다. 그러나 12월 중순 이후에는 하락세로 전환될 것으로 예상된다.
- 이에 따라 12월 돼지 지육가격은 11월과 비슷하거나 다소 낮은 kg당 5,400~5,600원의 보합세를 보일 전망이다.

### 내년 1~2월 지육가격은 5,000~5,300원 전망

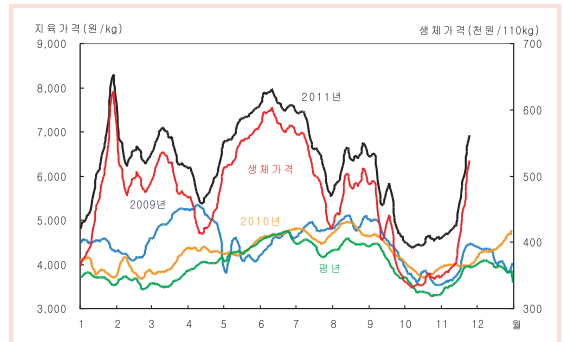
- 내년 1~2월 지육가격은 빠른 설 명절 영향으로 금년 12월보다 낮은 kg당 5,000~5,300원이 될 것으로 전망된다.
- 내년 3~4월 지육가격은 도축 마리수가 늘지만 계절적 수요 회복으로 1~2월보다 소폭 상승한 kg당 5,100~5,400원이 될 것으로 전망된다.
- 내년 5월 지육가격은 kg당 5,200~5,500원이 될 것으로 전망된다.

### ■ 돼지 11월 도축 마리수 및 지육가격 동향



자료: 축산물품질평가원

### ■ 돼지 지육 및 생체가격 동향



주: 1) 평년은 06~10년 중 최저, 최고치를 제외한 평균치.  
 2) 성돈가격=지육가격×생체중×지육률(박피, 68.8%).  
 자료: 농협중앙회.

### 중기선행관측(요약)

- 12월 사육 마리수 800~810만 마리 전망
  - 12월 사육 마리수: 800~810만 마리
  - 내년 3월 사육 마리수: 820~830만 마리
- 12~내년 5월 생산량 전년대비 7% 증가
  - 돼지고기 생산량: 7% 감소
  - 돼지고기 수입량: 36% 감소
  - 돼지고기 공급량: 6% 감소
- 12월 가격 5,400~5,600원 전망
  - 금년 12월: 5,400~5,600원
  - 내년 1~2월: 5,000~5,300원
  - 내년 3~4월: 5,100~5,400원
  - 내년 5월: 5,200~5,500원



특집

주요국 양돈 현황

9월 미국 돼지 사육 마리수 전년보다 1.0% 증가

- 한국, 중국, 일본 등으로 수출 증가, 미국내 돼지가격 상승으로 사육마리수 증가
- 금년 9월 미국 돼지 사육 마리수는 6,660만 마리로 전년 동월보다 1.0% 증가
- 금년 9~11월 분만 모돈수는 287만 4천 마리로 전년 동기보다 0.2% 감소 추정
- 금년 12~내년 2월 분만 모돈수는 285만 7천 마리로 전년 동기보다 0.5% 증가 전망
- 금년 6~8월 1회 분만시 산자수는 10.03마리로 전년 (9.81마리)보다 2.2% 증가

미국 돼지 사육동향

단위: 천 마리, %

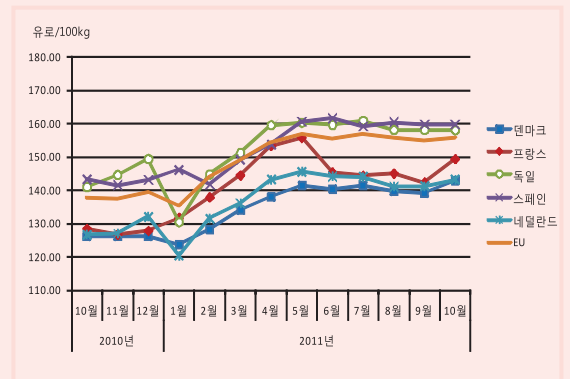
구분	2010년	2011년	증감률
사육 마리수	65,971	66,599	1.0
번식모돈수	5,770	5,806	0.6
비육돈수	60,201	60,793	1.0
6~8월 분만모돈수	2,944	2,901	-1.5
9~11월 분만모돈수(추정)	2,881	2,874	-0.2
12~2월 분만모돈수 전망	2,844	2,857	0.5
1회 분만시 산자수(마리)	9.81	10.03	2.2

주: 매년 9월 1일 기준임.  
자료: USDA/NASS.

EU 돼지고기 지육가격 강보합세

- 6월 이후 약보합세를 보였던 EU의 돼지고기 지육가격은 민간 재고보조로 격리되었던 돼지고기의 방출이 완료된 8월 이후 강보합세 전환
- 한국, 러시아, 중국으로의 수출량 증가가 주 요인
  - 독일 9월 €158.1 → 10월 €158.0(-0.0%)
  - 프랑스 9월 €142.4 → 10월 €149.4(4.9%)
  - 네덜란드 9월 €141.3 → 10월 €143.2(1.4%)
  - EU 평균 9월 €154.8 → 10월 €155.9(0.7%)

EU 주요국 돼지고기 지육가격 동향



자료: EU위원회.

축산관측(돼지) 1월호 예고(예정일자: 2011. 12. 26)

- 축 종: 돼지
  - 내 용: 사육 동향과 전망, 가격 동향과 전망, 배합사료 생산동향, 수출입동향
- 이 『축산관측보』는 농업관련기관·단체 홈페이지 및 농업 전문지를 통해서도 보실 수 있습니다. 『축산관측보』와 관련하여 의견이 있으신 분은 한국농촌경제연구원 인터넷 홈페이지에서 【질의응답】을 선택한 후 【글쓰기】를 이용하여 의견을 보내 주시기 바랍니다. 저희 연구원 홈페이지 【KREI 회원】에 가입하시면 축산관측보를 전자우편(e-mail)으로 받아보실 수 있습니다.

인터넷 홈페이지 ⇨ <http://www.krei.re.kr> ☎ 02) 3299-4245 FAX: 02) 965-6893  
<http://www.mifaff.go.kr> ☎ 02) 500-1945 FAX: 02) 507-3965

담당자: 우병준(축산관측팀장), 이형우(한육우), 김원태(돼지), 남경수(육계), 이정민(젓소·오리), 김형진(산란계), 윤경진(그래픽·문서교정)

이 「축산관측」은 농림수산물부 지원으로 한국농촌경제연구원 농업관측센터가 축산농가의 사육과 출하 의향 등 각종 통계자료를 수집·분석한 후, 농업과 통계 전문가들에 자문하여 작성한 것입니다. 전망 결과는 앞으로 기상과 수급 여건의 변동에 따라 달라질 수 있습니다.