



축산관측은 한육우, 젖소, 돼지, 산란계, 육계, 오리 등 6개 축종에 대해 실시됩니다. 돼지, 육계 관측은 매월 25일에 발표되며 그 외의 축종에 대한 관측은 매분기(2,5,8,11월) 25일에 발표됩니다.

3~4분기 원유 생산량 2010년 대비 소폭 증가 전망

● 12월 사육 마리수 전년대비 증가 전망

- 연말 기준원유량 정상가격 환원에 대비한 농가의 원유 생산의향 증가
- 6월 사육 마리수는 전년대비 1.7% 증가한 41만 마리, 착유우는 6.6% 증가한 20만 9천 마리
- 9월 사육 마리수는 전년 동기보다 1.0~1.5% 증가한 40만 8천~41만 마리, 12월은 전년 동기보다 0.5~1.0% 증가한 40만 6천~8천 마리 전망

● 3~4분기 원유 생산량 2010년보다 0.9~2.1% 증가 전망

- 착유우 마리수와 두당 산유량 증가로 3분기 원유 생산량은 2010년 대비 0.9~1.8% 증가한 52만~52만 5천 톤, 4분기는 1.1~2.1% 증가한 49만 9천~50만 4천 톤 전망

● 2012년 2분기 가구당 우유 소비량은 2010년 대비 감소

- 2분기 가구당 4주 평균 우유 구매량은 2010년 대비 5.3% 감소한 5.77kg, 평균 구매금액은 10년 대비 1.5% 증가한 1만 4,356원
- 생산량은 증가한 반면 소비감소가 예상됨에 따라 우유 소비 촉진을 위한 적극적인 노력이 필요

● 국제곡물가격 상승에 따른 사료가격 동반 상승 예상

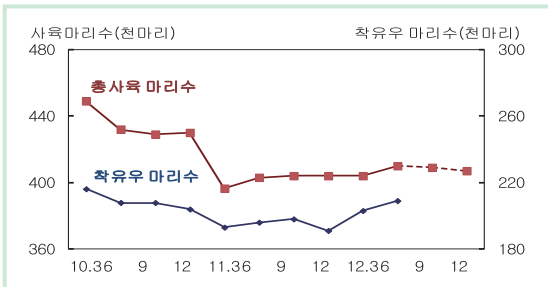
- 기상악화에 따른 주요 곡물 생산국의 생산량 감소로 국제곡물가격 상승
 - 옥수수 가격 12년 상반기 248달러/톤에서 8월 23일 현재 318달러/톤으로 28.2% 상승
- 하반기 사료가격 상승이 예상됨에 따라 농가 경영수지 개선을 위해 생산성이 떨어지는 저능력우 계획적인 도태 필요

■ 농가 경영 수지 개선을 위한 저능력우 계획적 도태 필요!



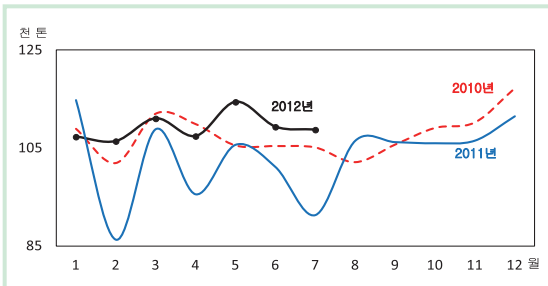
9월 젖소 사육 마리수는 40만 8천~41만 마리 전망

젖소 사육 마리수와 착유우 마리수 추이



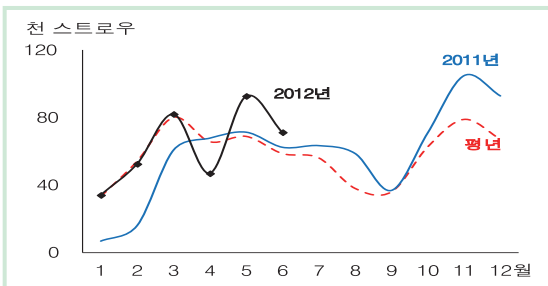
주: '12년 9월, 12월은 농업관측센터 전망치
자료: 통계청, 「가축동향」

젖소 배합사료 생산량 변동



주: 평년은 '07~'11년 중 최저, 최고치를 제외한 평균치
자료: 농림수산식품부

젖소 정액 판매량 추이



자료: 한국종축개량협회

젖소 사육 마리수 전망

단위: 천 마리

구 분	사육 마리수			전분기대비	
	6월	9월	12월	9월/6월	12월/9월
'12년	410	408~410	406~408	-0.4~0.0	-0.2~0.5
'11년	403	404	404	0.4	0.0
'10년	432	429	430	-0.7	0.2
12년/11년	1.9	1.0~1.5	0.5~1.0		
12년/10년	-5.1	-4.4~4.9	-5.1~5.6		

주: '12년 9월, 12월은 농업관측센터 전망치
자료: 통계청, 「가축동향」

젖소 사육 동향과 전망

6월 젖소 사육 마리수 41만 마리

- 6월 젖소 사육 마리수는 2010년 대비 5.1% 감소, 전년 동기보다 1.7% 증가한 41만 마리였다.
- 착유우 마리수는 10년대비 0.5%, 전년 동기 대비 6.6% 증가한 20만 9천 마리였으며 사육 가구수는 전년과 동일한 6,100호였다.

5~7월 배합사료 생산량 전년대비 11.5% 증가

- 5~7월 젖소용 배합사료 생산량은 33만 2천 톤으로 전년 동기보다 11.5% 증가하였으며, 이중 송아지용은 0.3% 증가한 8만 톤, 착유우용은 15.9% 증가한 23만 5천 톤이었다.
- 전년 대비 착유우 사료 생산량 증가율(15.9%)이 착유우 마리수 증가율(6.6%)보다 더 크게 나타난 것은 노폐우 도태 지연으로 사료 효율성이 악화되었음을 의미한다.

젖소 사육 마리수 전년대비 증가 전망

- 2분기 젖소 정액 혈통증명 발급실적은 2011년 대비 4.7% 증가한 21만 1천 스트로우였다.
- 노폐우 도태가 지연되면서 9월 및 12월 사육 마리수는 전년 대비 증가할 것으로 전망된다. 9월 젖소 사육 마리수는 40만 8천~41만 마리, 12월 사육 마리수는 40만 6천~40만 8천 마리로 전망된다.

'12년 2분기 원유 생산량 2010년 대비 증가



젖소 가격

초임만삭우 산지가격은 354만 원

- 8월 초유떼기(암) 산지가격은 2010년 대비 36.7% 상승한 13만 원, 초임만삭우는 27.3% 상승한 354만 원, 노폐우는 12.6% 상승한 97만 원이었다.

원유 수급 동향 및 전망

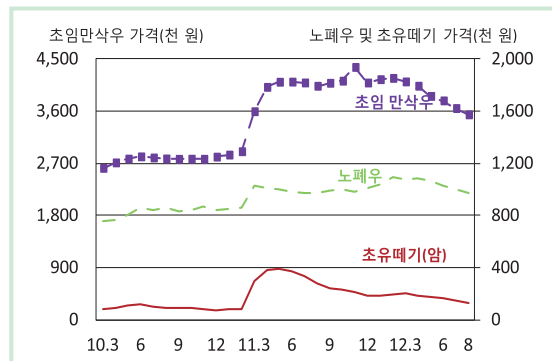
2분기 원유 생산량 2010년보다 증가

- 2분기 원유 생산량은 2010년 동기보다 1.3% 증가한 55만 톤이었다.
- FTA 이행 및 저율할당관세 수입물량으로 2분기 유제품 수입량(원유환산)은 2010년 대비 55.1% 증가한 41만 2천 톤이었다.
- 2분기 소비량은 2010년 대비 12.4% 증가한 91만 1천 톤이었다.
- 하반기 경기둔화 우려에 따른 소비 감소, 원유 생산량 회복, 유제품 수입 증가로 공급과잉 우려가 제기되고 있다.

7월 분유 재고량 2010년 대비 103.0% 증가

- 원유 생산량 증가로 분유 재고량도 증가하고 있다. 7월 분유 재고량은 2010년 대비 103.0% 증가한 8,650톤이었다.

젖소 산지가격 추이



주: 젖소 산지가격은 중개에 의한 농가 판매가격 기준 조사 자료로서, 매월 3회 전국 16개 지역 조사 자료의 평균가격
자료: 농협중앙회

원유 수급표

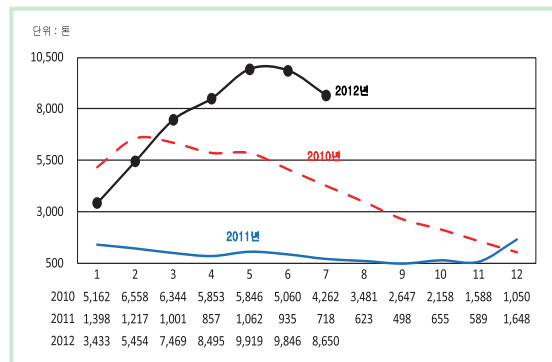
단위: 천 톤

		2010년	2011년	2012년	증감률	
		2분기	2분기	2분기	10년대비	11년대비
공급	전기재고	76	14	89	16.7%	552.7%
	생산	543	487	550	1.3%	13.0%
	수입	265	470	412	55.1%	-12.4%
수요	공급계	885	971	1,051	18.8%	8.3%
	소비	810	949	911	12.4%	-4.0%
	수출	14	11	21	44.7%	89.2%
	차기재고	60	11	119	98.3%	1011.7%
	수요계	885	971	1,051	18.8%	8.3%

- 주: 1. 국내생산은 원유합격량(유업체 수요량) 기준
2. 수입 및 수출은 수출입 유제품을 원유로 환산한 양
3. 재고는 월말 분유재고를 원유로 환산한 양

자료: 낙농진흥회

분유 재고 변화 추이



자료: 낙농진흥회



3~4분기 원유생산량 2010년 대비 증가세 지속 전망

우유소비 패턴 분석

- 4~7월 가구당 4주 평균 우유 구매량은 2010년 대비 5.3% 감소한 5.77kg, 구매금액은 1.5% 증가한 1만 4,356원이었다.
- 원유 생산량은 구제역 발병 이전수준을 회복하였으나, 우유 소비량은 아직 이에 미치지 못하고 있다. 우유 소비 촉진을 위한 적극적인 노력이 필요하다.

3~4분기 원유 생산량 전년대비 증가 전망

- 농가의 원유 생산의향 증가로 3분기 원유 생산량은 2010년 대비 0.9~1.8% 증가한 52만~52만 5천 톤으로 전망된다. 4분기는 2010년 대비 1.1~2.1% 증가한 49만 9천~50만 4천 톤으로 전망된다.
- 올해 하반기 국제곡물 가격 상승으로 사료가격 동반 상승이 예상된다. 농가 경영수지 개선을 위해 저능력우의 계획적 도태가 필요한 시점이다.

■ 가구당 4주 평균 우유 소비 동향

단위 : kg, 원

	구매량	구매액
2012년 4~7월	5.77	14,356
2011년 4~7월	5.60	13,231
2010년 4~7월	6.10	14,138
12년/11년	3.2%	8.5%
12년/10년	-5.3%	1.5%

자료: Kantar Worldpanel Korea

■ 원유 생산량 전망

단위 : 천 톤

구분	원유생산량			전분기대비 증감율	
	2분기	3분기	4분기	3분기/2분기	4분기/3분기
12년	550	520~525	499~504	-5.4~-4.5	-4.5~-3.6
11년	487	469	475	-3.7%	1.4%
10년	543	516	493	-5.0%	-4.4%
12년/11년	13.0%	11.0~12.1	5.0~6.0		
12년/10년	1.3%	0.9~1.8	1.1~2.1		

주: '12년 3~4분기는 농업관측센터 전망치
자료: 낙농진흥회

■ 국제 곡물가격 변화 추이

단위 : 달러/톤

	12년 1~6월	8월 23일	증감율
밀	236	321	36.0%
옥수수	248	318	28.2%
대두	495	635	28.3%

자료: 시카고 상품거래소

축산관측(젖소) 다음호 예고(예정일자: 2012. 11. 26)

- 축 종: 젖소
 - 내 용: 사육 동향과 전망, 가격 동향과 전망, 배합사료 생산동향, 수출입동향
- 이 『축산관측』은 농업관련기관·단체 홈페이지 및 농업 전문지를 통해서도 보실 수 있습니다. 『축산관측』과 관련하여 의견이 있으신 분은 한국농촌경제연구원 인터넷 홈페이지에서 【질의응답】을 선택한 후 【글쓰기】를 이용하여 의견을 보내 주시기 바랍니다. 연구원 홈페이지 【KREI 회원】에 가입하시면 축산관측보를 전자우편(e-mail)으로 받아보실 수 있습니다.

인터넷 홈페이지 ☞ <http://www.krei.re.kr> ☎ 02) 3299-4198 FAX: 02) 965-6893
<http://www.mifaff.go.kr> ☎ 02) 500-1673 FAX: 02) 507-3961

담당자: 우병준(총괄), 이형우(한육우), 김원태(돼지), 이정민(젖소, 오리), 김형진(산란계), 남경수(육계), 김선영(문서교정)
감 수: 김병률(농업관측센터장), 정민국(축산실장)

이 「축산관측」은 농림수산물부 지원으로 한국농촌경제연구원 농업관측센터가 축산농가의 사육과 출하 의향 등 각종 통계자료를 수집·분석한 후, 농업과 관련업계 전문가들에 자문하여 작성한 것입니다. 전망 결과는 앞으로 기상과 수급여건의 변동에 따라 달라질 수 있습니다.