



축산관측은 한육우, 젖소, 돼지, 산란계, 육계, 오리 등 6개 축종에 대해 실시됩니다. 돼지, 육계 관측은 매월 25일에 발표되며 그 외의 축종에 대한 관측은 매분기(2,5,8,11월) 25일에 발표됩니다.

2분기 원유 생산량 55만~55만 5천 톤 전망

●사육 마리수 증가세 지속 전망

- '12년 12월 젖소 사육 마리수는 전년보다 4.0% 증가한 42만 마리, 착유우 마리수는 9.4% 증가한 20만 9천 마리
- 농가 사육의향이 여전히 높아 3월 사육 마리수도 전년 동기보다 4.6~5.1% 증가한 42만 2천~42만 4천 마리 전망
- 6월 사육 마리수 또한 전년 동기보다 4.8~5.3% 증가한 43만~43만 2천 마리 전망

●'12년 4분기 원유 생산량 전년보다 증가, 소비 감소

- '12년 4분기 원유 생산량은 전년보다 8.3% 증가한 51만 5천 톤, 유제품 수입량(원유 환산)은 전년보다 23.1% 감소한 37만 1천 톤
- 4분기 유제품 소비량(원유 환산)은 87만 8천 톤으로 전년보다 4.4% 감소

●사육 마리수 증가로 1, 2분기 원유 생산량 전년 대비 소폭 증가 전망

- 사육 마리수 증가로 1분기 원유 생산량은 전년 대비 1.2~2.2% 증가한 52만~52만 5천 톤 전망
- 2분기 원유 생산량은 전년 대비 0.0~0.9% 증가한 55만~55만 5천 톤으로 전망

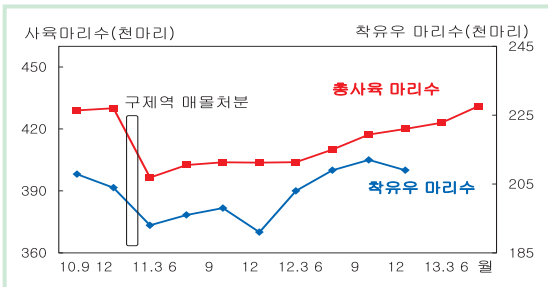
●'12년 가구당 우유 소비량은 '10년보다 낮은 수준

- '12년 가구당 4주 평균 우유 구매량은 FMD 이전인 '10년에 비해 5.0% 감소한 5.75kg
- 우유 소비 활성화를 위한 노력 필요

사료비 상승에 대응, 저능력우 계획 도태로 농가 경영수지 개선 노력 필요

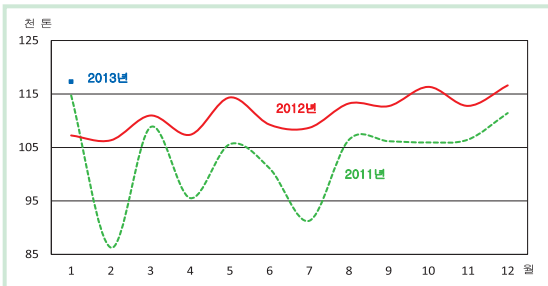
6월 젖소 사육 마리수는 43만~43만 2천 마리 전망

젖소 사육 마리수와 착유우 마리수 추이



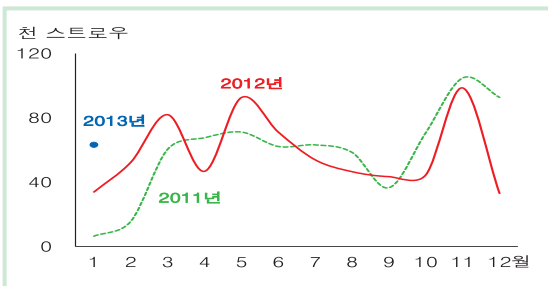
주: '13년 3월, 6월은 농업관측센터 전망치
자료: 농림수산식품부

젖소 배합사료 생산량 변동



자료: 농림수산식품부

젖소 정액 판매량 추이



자료: 한국종축개량협회

젖소 사육 마리수 전망

단위: 천 마리, %

구 분	사육 마리수			전분기 대비	
	전년12월	3월	6월	익년3월/12월	6월/3월
'13년	420	422~424	430~432	0.6~1.1	1.5~2
'12년	404	404	410	0.0	1.5
증감률	4.0	4.6~5.1	4.8~5.3		

주: '13년 3월, 6월은 농업관측센터 전망치
자료: 통계청, 「가축동향」

젖소 사육 동향과 전망

'12년 12월 젖소 사육 마리수 42만 마리

- '12년 12월 젖소 사육 마리수는 42만 마리로 전년보다 4.0% 증가하였으며, 착유우 마리수는 20만 9천 마리로 9.4% 증가하였다.
- 젖소 사육 가구수는 6,007 가구로 전년 동기보다 1.0% 감소했으며, 가구당 사육 마리수는 69.9마리로 전년보다 3.4마리 증가하였다.

'13년 1월 배합사료 생산량 전년 대비 증가

- '13년 1월 젖소용 배합사료 생산량은 11만 7천 톤으로 전년보다 9.4% 증가하였다.
- 송아지 및 착유우용 사료는 각각 1.6%, 13.2% 증가하였으나, 기타 사료는 0.4% 감소하였다.

젖소 사육 마리수 증가세 지속 전망

- '13년 1월 젖소 정액 판매 실적은 전년 대비 86.5% 증가한 63,290 스트로우였다.
- 노폐우 도태 지연으로 3월 및 6월 사육 마리수는 전년 대비 증가할 것으로 전망된다.
- 3월 사육 마리수는 전년 동기보다 4.6~5.1% 증가한 42만 2천~42만 4천 마리, 6월 사육 마리수는 전년 동기보다 4.8~5.3% 증가한 43만~43만 2천 마리로 전망된다.

'12년 4분기 원유 생산량 전년 대비 증가

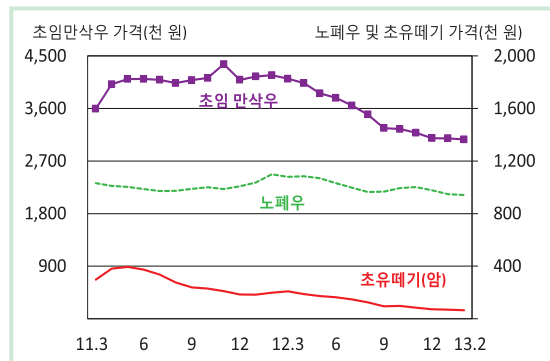


젖소 가격 동향

2월 초임 만삭우 산지가격 하락세

- 초유떼기(암)의 2월 평균가격은 6만 4천 원으로 전년 대비 67.3% 하락하였으며, 초임 만삭우는 26.4% 하락한 308만 원, 노페우 가격은 14.3% 하락한 94만 원이었다.

젖소 산지가격 변화 추이



주: 젖소 산지가격은 증가에 의한 농가 판매가격 기준 조사 자료로서, 매월 3회 전국 16개 지역 조사 자료의 평균가격
자료: 농협중앙회

원유 수급 동향 및 전망

'12년 4분기 원유 생산량 전년보다 증가

- '12년 4분기 원유 생산량은 51만 5천 톤으로 전년 대비 8.3% 증가하였다.
- 유제품 수입량(원유 환산)은 37만 1천 톤으로 전년보다 23.1% 감소하였다.

우유소비 회복세이지만 아직은 저조

- 4분기 유제품 소비량(원유 환산)은 87만 8천 톤으로 전년보다 4.4% 감소하였다.
- 분유 재고량(원유 환산)은 9만 2천 톤으로 전년보다 396.8% 증가하였다.
- '12년 가구당 4주 평균 우유 구매량은 5.75kg, 으로 2011년보다는 증가하였으나, FMD 발병 이전인 2010년(6.05kg)보다는 5.0% 낮은 수준이다.
- 따라서 우유소비 회복을 위한 적극적인 노력이 필요하다.

원유 수급표

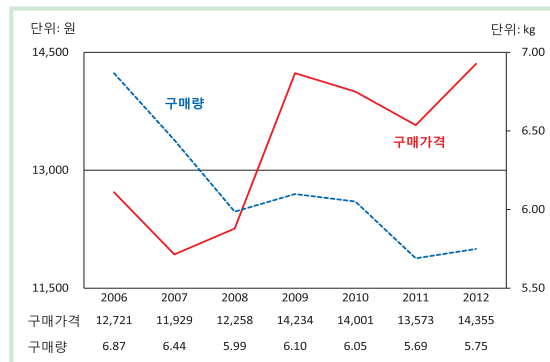
단위: 천 톤

		'10년	'11년	'12년	증감률	
		4분기	4분기	4분기	'10년 대비	'11년 대비
공급	전기재고	32	6	111	244.2%	1,836%
	생산	493	475	515	4.3%	8.3%
	수입	324	483	371	14.5%	-23.1%
공급계		850	964	996	17.2%	3.4%
수요	소비	814	919	878	7.9%	-4.4%
	수출	23	26	16	-28.4%	-36.8%
	차기재고	13	18	92	624.7%	396.8%
	수요계	850	964	986	16.1%	2.4%

- 주: 1. 국내생산은 원유합격량(유업체 수요량) 기준
2. 수입 및 수출은 수출입 유제품을 원유로 환산한 양
3. 재고는 월말 분유재고를 원유로 환산한 양

자료: 낙농진흥회

가구당 4주 평균 우유 소비 동향



자료: Kantar Worldpanel Korea



2분기 원유 생산량 55만~55만 5천 톤 전망

1, 2분기 원유 생산량 전년 대비 소폭 증가 전망

- 1분기 원유 생산량은 전년 대비 1.2~2.2% 증가한 52만~52만 5천 톤, 2분기는 전년 대비 0.0~0.9% 증가한 55만~55만 5천 톤으로 전망된다.
- 원유 생산량 조절정책 시행 여부에 따라 2분기 원유 생산량은 당초 전망과 차이가 발생할 수 있다.

■ 원유 생산량 전망

단위 : 천 톤, %

구분	원유 생산량			전분기 대비 증감률	
	전년 4분기	1분기	2분기	1분기/전년4분기	2분기/1분기
'13년	515	520~525	550~555	1.1~2.0	4.8~6.8
'12년	475	514	550	8.1	7.1
증감률	8.3	1.2~2.2	0.0~0.9		

주: '13년 1,2분기는 농업관측센터 전망치
자료: 낙농진흥회

<농업전망 2013 쫓소 요약>

- 원유 생산량 과잉 우려로 생산량 조절 정책의 도입이 예상된다. 이에 따라 2013년 쫓소 사육 마리수는 전년보다 0.7% 감소한 41만 7천 마리로 예상된다.
- 쫓소 사육 마리수 감소에 따라 2013년 원유 생산량은 1.6% 감소한 208만 톤으로 전망된다.

■ 원유 수급 전망

구분	단위	'12년	'13년
사육 마리수	천 마리	420	417
생산	천 톤	2,114	2,081
수입	천 톤	1,391	1,357
소비	천 톤	3,432	3,424
1인당 소비	kg	67.2	66.7

축산관측(쫓소) 다음호 예고(예정일자: 2013. 5. 27)

- 축 중: 쫓소
 - 내 용: 사육 동향과 전망, 가격 동향과 전망, 배합사료 생산동향, 수출입동향
- 이 『축산관측』은 농업관련기관·단체 홈페이지 및 농업 전문지를 통해서도 보실 수 있습니다. 『축산관측』과 관련하여 의견이 있으신 분은 한국농촌경제연구원 인터넷 홈페이지에서 【질의응답】을 선택한 후 【글쓰기】를 이용하여 의견을 보내 주시기 바랍니다. 연구원 홈페이지 【KREI 회원】에 가입하시면 축산관측보를 전자우편(e-mail)으로 받아보실 수 있습니다.

인터넷 홈페이지 ☞ <http://www.krei.re.kr> ☎ 02) 3299-4198 FAX: 02) 965-6893
<http://www.mifaff.go.kr> ☎ 044) 201-2217 FAX: 044) 868-3965

담당자: 우병준(축산관측팀장), 이형우(한육우), 김원태(돼지), 이정민(젓소·오리), 김형진(육계), 한봉희(산란계), 하진희(문서교정)

감 수: 김병률(농업관측센터장), 허 덕(축산실장)

이 「축산관측」은 농림수산물부 지원으로 한국농촌경제연구원 농업관측센터가 축산농가의 사육과 출하 의향 등 각종 통계자료를 수집·분석한 후, 농업과 관련업계 전문가들에 자문하여 작성한 것입니다. 전망 결과는 앞으로 기상과 수급여건의 변동에 따라 달라질 수 있습니다.