

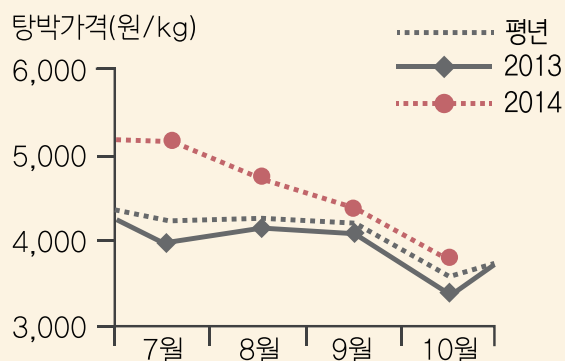


# 돼지

농업관측센터 [aglook.krei.re.kr](http://aglook.krei.re.kr)

축산관측은 한육우, 젓소, 돼지, 산란계, 육계, 오리의 6개 축종에 대해 실시됩니다. 돼지, 육계 관측은 매월 25일에 발표되며 그 외의 축종에 대한 관측은 매분기(2, 5, 8, 11월) 25일에 발표됩니다.

## 이른 추석과 FMD 영향으로 8월 가격 4,600~4,800원/kg(탕박) 전망



## 3분기 사육 마릿수 970~990만 마리 전망

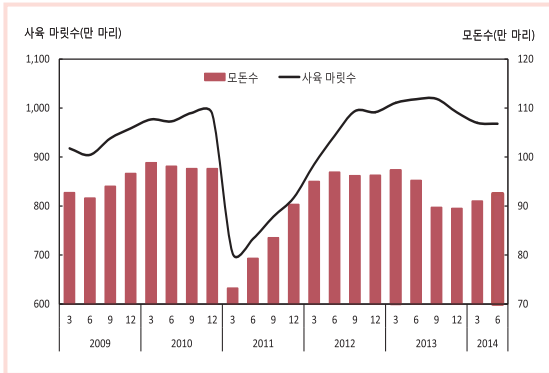


내년 하반기 공급과잉 방지위해 계획적 후보돈 입식 필요

# 1~5월 후보돈 판매 증가로 모돈수 증가 전망

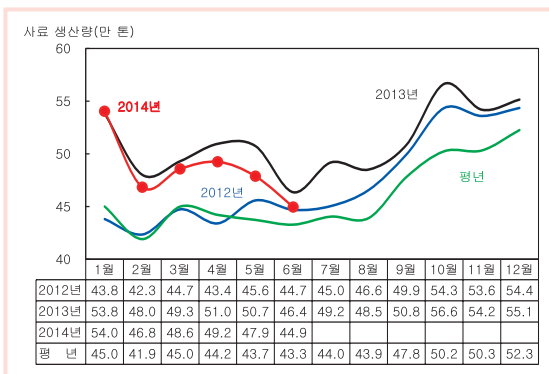
## 돼지 사육 동향과 전망

### ■ 모돈수 및 사육 마릿수 동향



자료: 통계청, 「가축동향」

### ■ 양돈 배합사료 생산량 동향



자료: 농림축산식품부

### ■ 후보돈 판매 동향

	단위: 마리, %					
	1월	2월	3월	4월	5월	계
2014년(A)	9,162	9,192	15,300	11,591	15,099	60,344
2013년(B)	8,728	8,958	11,590	11,224	11,274	51,774
평년(C)	10,996	10,044	12,487	13,913	14,315	61,755
(A)/(B) 증감률	5.0	2.6	32.0	3.3	33.9	16.6
(A)/(C) 증감률	-16.7	-8.5	22.5	-16.7	5.5	-2.3

자료: 한국종축개량협회

### ■ 돼지 사육 마릿수 전망

	단위: 천 마리, %			
	3월	6월	9월	12월
2013~14년(A)	9,698	9,680	9,700~9,900	9,700~9,900
2012~13년(B)	10,107	10,181	10,188	9,912
(A)/(B) 증감률	-4.0	-4.9	-4.8~-2.8	-2.1~-0.1

자료: 통계청, 「가축동향」(2014년 9월 이후는 농업관측센터 전망치)

### 6월 사육 마릿수 968만 마리로 전 분기 수준

- PED에 의한 자돈 폐사로 6월 돼지 사육 마릿수는 전 분기보다 0.2%, 전년 동기보다 4.9% 감소한 968만 마리였다.
- 6월 모돈수는 92만 5천 마리로 전 분기보다 1만 5천 마리 증가하였지만 전년 동기보다는 2만 7천 마리 감소하였다.

### 6월 배합사료 생산량 전년 동월보다 3% 감소

- 6월 배합사료 생산량은 44만 9천 톤으로 전월보다 6.1%, 전년 동월보다 3.0% 감소하였다. 모돈용 사료는 7만 8,660톤으로 전월보다 6.5%, 전년 동월보다 0.1% 감소하였다.
- 20kg 이하 자돈용 사료 생산량은 12만 6천 톤으로 전월보다 6.7%, 전년 동월보다 7.5% 감소하였다. 육성용 사료는 전월보다 5.3%, 전년 동월보다 1.9% 감소한 20만 9천 톤이 생산되었다.

### 9월 사육 마릿수 970~990만 마리 전망

- 1~5월 후보돈 판매가 전년 동기보다 16.6% 증가하였고 도매시장 모돈 출하 마릿수는 5만 5,956마리로 전년 동기보다 7.7% 감소하였다.
- 9월 마릿수는 970~990만 마리로 전 분기보다 증가하지만 전년 동월보다 2.8~4.8% 감소할 전망이다.
- 12월 사육 마릿수는 전년 동월보다 0.1~2.1% 감소한 970~990만 마리가 될 것으로 전망된다.

# 돼지고기 생산량 전년 동기보다 6% 감소 전망

## 돼지고기 수급 동향 및 전망

### 7월 일평균 등급판정 마릿수 전년보다 2% 감소

- 6월 등급판정 마릿수는 112만 8,829마리로 전년 113만 2,353마리보다 0.3% 감소하였다.
- 7월 23일까지 일평균 등급판정 마릿수는 5만 3,496마리로 전년 동기(5만 4,482마리)보다 1.8% 감소하였다. 이는 평년(5만 408마리)보다 6.1% 많은 수준이다.

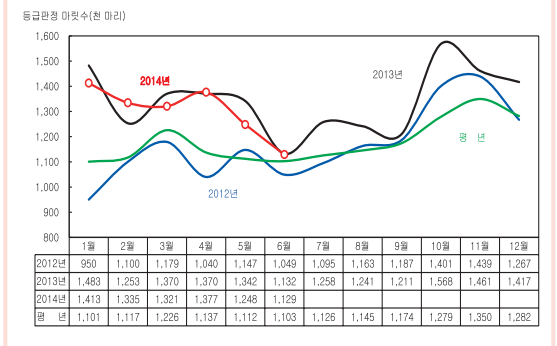
### 7월 도매시장 출하비중 전년 동월보다 1.2%p 감소

- 6월 도매시장 경락 마릿수는 11만 4,002마리로 전년 동월 13만 252마리보다 12.5% 감소하였다.
- 7월 23일까지 일평균 경락 마릿수는 5,638마리로 전년 동기보다 11.6% 감소하였지만, 평년보다 0.4% 증가하였다. 도매시장 출하 비중은 10.5%로 전년 동월보다 1.2%p 감소하였다.

### 돼지고기 생산량 전년보다 6% 감소

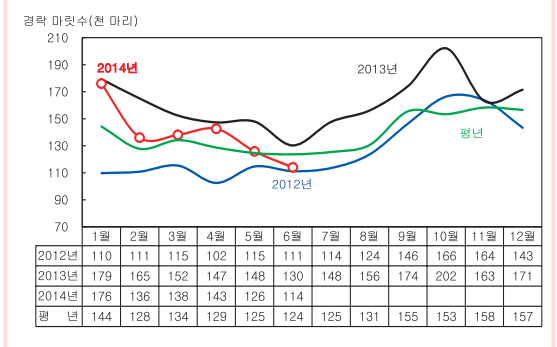
- 8~9월 비육돈 출하 일령은 전년보다 0.4~0.5일 지연되고, 출하 체중은 전년보다 0.3kg 감소할 것으로 조사되었다.
- 전년 대비 사육 마릿수 감소로 금년 8월~내년 1월 비육돈 출하 마릿수는 전년 동기보다 6.2% 적을 것으로 예상되며, 돼지고기 생산량은 전년 동기보다 6.3% 적을 것으로 전망된다. 이는 평년보다 5.3% 많은 수준이다.
- 돼지고기 생산량은 FMD 확산 여부에 따라 전망치보다 감소할 수 있다.

### ■ 돼지 등급판정 마릿수 동향



자료: 축산물품질평가원

### ■ 돼지 도매시장 경락 마릿수 동향



자료: 축산물품질평가원

### ■ 돼지 출하체중 및 출하일령(추정)

	8월		9월	
	2013년	2014년	2013년	2014년
출하체중(kg)	114.0	113.7	114.0	113.7
출하일령(일)	183.6	184.1	183.5	183.9

자료: 농업관측센터 표본농가 조사치(2014년 7월 8~15일)

### ■ 돼지 도축 마릿수 전망

	단위: 천 마리, %						
	8월	9월	10월	11월	12월	1월	합계
2014/15년(A)	1,162	1,217	1,360	1,402	1,348	1,309	7,798
2013/14년(B)	1,243	1,215	1,565	1,464	1,415	1,411	8,313
평년(C)	1,151	1,177	1,281	1,351	1,278	1,195	7,433
(A)/(B) 증감률	-6.5	0.1	-13.1	-4.2	-4.8	-7.3	-6.2
(A)/(C) 증감률	1.0	3.4	6.1	3.8	5.5	9.5	4.9

자료: 축산물품질평가원

## 주요국 지육가격 강세 지속

- 6월 돼지고기 수입량은 2만 2,896톤으로 전월 2만 8,196톤보다 18.8% 감소하였지만, 전년 동월보다 49.7%, 평년보다 23.3% 증가하였다.
- 6월 돼지고기 부위별 수입비중은 삼겹살 51.7%, 전지 36.7%, 목심 8.3% 순이며, 국가별 수입비중은 미국 32.3%, 독일 22.0%, 스페인 9.7%, 칠레 6.2%, 오스트리아 5.1% 순이었다.
- 주요국의 돼지 지육가격은 7월에도 강세가 지속되고 있다. 미국의 7월 19일 가격은 100kg에 \$ 299.4로 지난주보다 0.9% 상승하며 사상 최고가를 보였다.

## 5월 국산 돼지고기 재고 전월보다 2% 감소

- 후지 재고가 전월보다 증가하였지만 삼겹살과 목살 등의 판매 호조로 5월 국산 돼지고기 재고는 전월보다 2.2% 감소하였다.

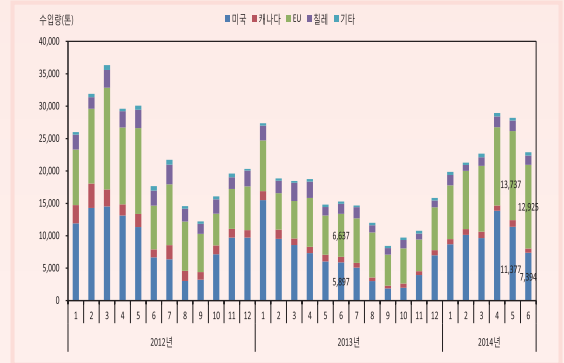
## 수입업체 수익성 악화로 수입량 감소 전망

- 금년 8월 ~ 내년 1월 돼지고기 수입량은 상반기 수입량 증가에 따른 재고 누적과 수입업체의 수익성 악화로 전년 동기보다 1.1%, 평년보다는 19.8% 감소한 7만 6천 톤 내외가 될 것으로 전망된다.

## 총 공급량 전년 동기보다 1% 많을 전망

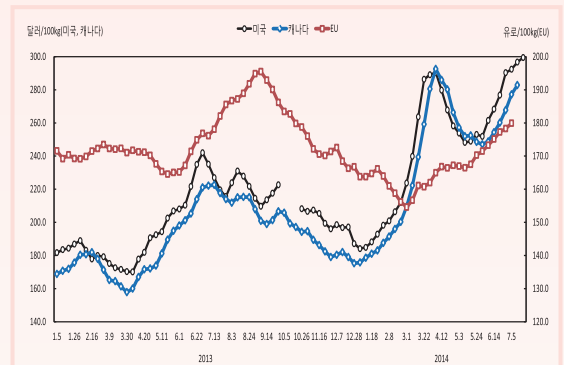
- 수입 돼지고기 재고 방출로 금년 8월 ~ 내년 1월 돼지고기 총 공급량은 전년 동기보다 0.6%, 평년보다 7.8% 많을 것으로 전망된다.

## 국가별 돼지고기 수입량 동향



자료: 식품의약품안전처(검사 기준)

## 주요국의 돼지고기 지육가격



자료: 각국 농무부, EU위원회

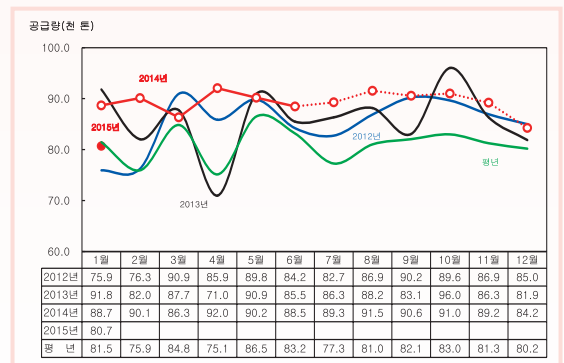
## 돼지고기 재고 동향 및 전망

단위: 천 톤

4월	5월	6월	7월	8월	9월	10월	11월	12월	1월
41.0	40.1	37.6	36.5	30.8	28.3	30.6	32.3	33.1	33.1

주: 2014년 6월 이후는 농업관측센터 추정치  
자료: 한국육류유통수출협회

## 돼지고기 공급량 추정치



주: 평년은 '09~'13년 중 최저, 최고치를 제외한 평균치



# 8월 탕박 지육가격 4,600~4,800원/kg 전망

## 가격 동향 및 전망

### 7월 지육가격 약세 전환

- 7월 지육가격은 육가공업체의 작업량 조절로 도매시장 출하가 늘어 전월보다 약세를 보이고 있다.
- 7월 1~23일 평균 지육가격은 탕박 기준 5,262원/kg으로 전월 5,771원보다 8.8% 낮은 수준이다(평년 동월 4,293원 대비 22.6% 상승).

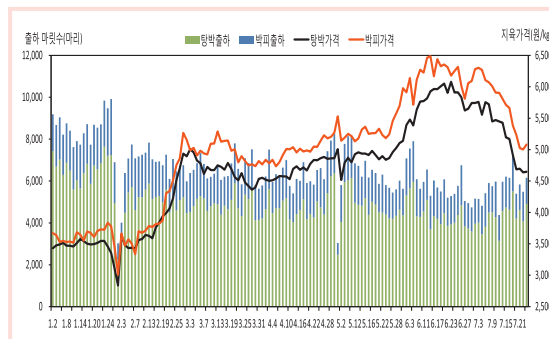
### 8월 지육가격은 4,600~4,800원 전망

- 8월 지육가격은 이른 추석으로 인한 수요 부진과 더불어 FMD 발생으로 인한 수요 감소가 더해져 전월보다 낮은 탕박 kg당 4,600~4,800원이 될 것으로 전망된다(평년보다 7.3~11.9% 상승).
- 9월 지육가격은 kg당 4,200~4,400원이 될 것으로 전망되며 추석 이후 급격한 하락세를 보일 것으로 예상된다.
- 돼지고기 공급이 가장 많지만 소비는 가장 부진한 시기인 10월 지육가격은 3,800~4,000원/kg이 될 것으로 전망된다.

### 11~12월 지육가격 4,200원 이하 전망

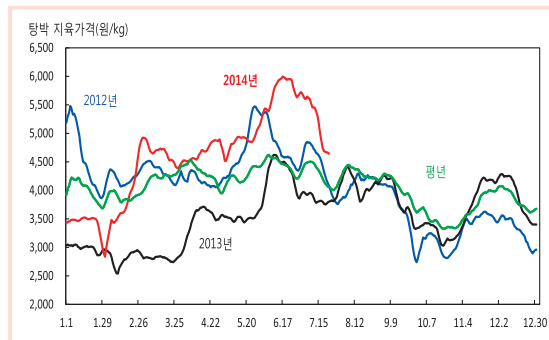
- 11~12월 지육가격은 김장철 특수로 4,000~4,200원/kg의 반등세를 보일 것으로 전망된다.
- 내년 1월 가격은 4,200원/kg 내외에서 형성될 것으로 전망된다.

### ■ 돼지 출하 마릿수 및 지육가격 동향



자료: 축산물품질평가원

### ■ 돼지 지육가격 장기 동향(탕박)



주: 평년은 2009~13년 중 최저, 최고치를 제외한 평균치  
자료: 축산물품질평가원

### 중기선행관측(요약)

- 하반기 사육 마릿수 970~990만 마리 전망
  - 9월 사육 마릿수: 970~990만 마리
  - 12월 사육 마릿수: 970~990만 마리
- 금년 8월~내년 1월 생산량 전년 대비 6% 감소
  - 돼지고기 생산량: 전년 동기보다 6% 감소
  - 돼지고기 수입량: 전년 동기보다 1% 감소
  - 돼지고기 공급량: 재고 방출로 전년보다 1% 증가
- 8월 가격 4,600~4,800원(탕박, kg) 전망
  - 8월: 4,600~4,800원
  - 9월: 4,400원 이하
  - 10월: 4,000원 이하
  - 11~12월: 4,000~4,200원
  - 내년 1월: 4,200원 내외



## ● 3분기 사육 마릿수 970~990만 마리 전망

- 가격 호조 및 모돈 교체로 1~5월 후보돈 판매 실적 전년 동기보다 17% 증가
- 모돈 감축과 PED로 9월 사육 마릿수 전년 동기보다 3~5% 감소한 970~990만 마리 전망
- 12월 사육 마릿수 전년 동기보다 1% 내외 감소 전망

## ● 8월 탕박 지육가격 kg당 4,600~4,800원 전망

- FMD 발생으로 돼지고기 수요 5% 내외 감소 전망
- 8~9월 돼지고기 생산량은 출하 마릿수 감소로 전년 동기보다 3% 적을 전망
- 8월 지육가격은 4,600~4,800원/kg, 9월은 4,400원/kg 이하 전망
- FMD로 이동제한조치 확대시 지육가격은 전망치보다 상승 전망

## ● 10월 지육가격 3,800~4,000원/kg, 이후 회복세 전망

- 출하 마릿수 감소로 10~12월 돼지고기 생산량은 전년 동기보다 8% 적을 전망
- 비수기인 10월 지육가격은 3,800~4,000원/kg 전망
- 수요가 회복되는 11~12월 지육가격은 4,000~4,200원/kg, 내년 1월은 4,200원/kg 내외 전망

※ 농업관측정보는 표본조사와 수급분석모형을 이용한 전망자료이므로 통계청의 통계자료와 차이가 있을 수 있습니다.

## 축산관측(돼지) 9월호 예고 (예정일자: 2014. 8. 25)

- 축 종: 돼지
  - 내 용: 사육 동향과 전망, 수급 및 가격 동향과 전망, 배합사료 생산동향, 수출입동향
- 이 『축산관측보』는 농업관련기관·단체 홈페이지 및 농업 전문지를 통해서도 보실 수 있습니다. 『축산관측보』와 관련하여 의견이 있으신 분은 한국농촌경제연구원 인터넷 홈페이지에서 【질의응답】을 선택한 후 【글쓰기】를 이용하여 의견을 보내 주시기 바랍니다. 저희 연구원 홈페이지 【KREI 회원】에 가입하시면 축산관측보를 전자우편(e-mail)으로 받아보실 수 있습니다.

인터넷 홈페이지 ☞ <http://www.krei.re.kr> ☎ 02) 3299-4245 FAX: 02) 965-6893

<http://www.mafra.go.kr> ☎ 044) 201-2217 FAX: 044) 868-3965

담당자: 지인배(축산관측실장), 이형우(한육우), 김원태(돼지), 김형진(육계), 김진년(젖소), 한봉희(산란계·오리), 하진희(문서교정)

이「축산관측」은 농림축산식품부 지원으로 한국농촌경제연구원 농업관측센터가 축산농가의 사육과 출하 의향 등 각종 통계자료를 수집·분석한 후, 농업과 통계 전문가들에 자문하여 작성한 것입니다. 전망 결과는 앞으로 기상과 수급 여건의 변동에 따라 달라질 수 있습니다.