




산란계


농업관측센터 aglook.krei.re.kr

축산관측은 한육우, 젓소, 돼지, 산란계, 육계, 오리 등 6개 축종에 대해 실시됩니다. 돼지, 육계 관측은 매월 25일에 발표되며 그 외의 축종에 대한 관측은 매분기(2,5,8,11월) 25일에 발표됩니다.

9월 계란 산지가격
1,400~1,600원 전망



산란성계 비중 ↑
질병으로 계란 생산량 감소



추석 계란 수요 증가



작년 대비 가격 상승

10~11월 계란 산지가격 하락



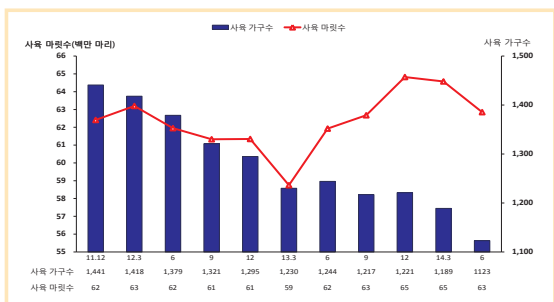
산란계 증가로 계란 생산량 증가

내년 상반기 계란 생산량 증가 전망!!
경제주렁에 맞춰 산란성계 도태 필요!!

※ 농업관측정보는 표본조사와 수급분석모형을 이용한 전망자료이므로 통계청의 통계자료와 차이가 있을 수 있습니다.

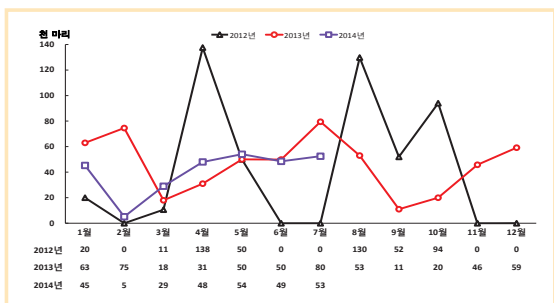
9월 산란계 사육 마릿수 전년보다 증가 전망

산란계 사육 마릿수 및 사육 가구수 추이



자료: 통계청, 「가축동향」

산란계 입식 동향



자료: 대한양계협회

병아리 생산잠재력 지수

구분	9월	10월	11월
'14년	81.1	84.6	84.4
'13년	100.0	86.5	86.5
증감률(%)	-18.9	-2.2	-2.4

주: 병아리 생산 잠재력 지수는 2013년 9월을 100으로 함.

6개월령 이상 산란용 닭 마릿수 전망

단위: 만 마리

구분	9월	10월	11월
'14년	4,756	4,871	4,909
'13년	4,733	4,804	4,887
증감률(%)	0.5	1.4	0.5

자료: 농업관측센터 추정치(2013년 9월은 통계청 발표치)

산란계 마릿수 전망

단위: 만 마리

구분	9월	10월	11월
'14년	6,308	6,357	6,466
'13년	6,267	6,339	6,450
증감률(%)	0.7	0.3	0.2

자료: 농업관측센터 추정치(2013년 9월은 통계청 발표치)

산란계 사육 동향과 전망

6월 산란계 사육 마릿수 전년 수준

- '14년 6월 산란계 사육 마릿수는 전년 수준인 6,285만 마리였다. 6개월령 이상 산란용 닭 마릿수는 전년보다 2% 감소한 4,734만 마리였다.
- 상반기 산란계 병아리 입식 마릿수 증가로 6개월 미만 사육 마릿수는 전년보다 14% 증가한 1,551만 마리였다.

9~11월 병아리 입식 마릿수 증가 전망

- 산란 종계 입식 마릿수가 감소하여 9~11월 산란계 병아리 생산 잠재력은 전년 대비 평균 8% 낮은 것으로 나타났다.
- 그러나 계란 가격 상승과 산란계 매몰처분 영향으로 9~11월 병아리 입식은 전년보다 증가(중앙자문회의 결과)할 것으로 전망된다.

9~11월 계란 생산 가담 신계군 감소 전망

- 3~5월 산란계 병아리 입식 마릿수가 전년 동기 대비 3% 감소하여 9~11월 계란 생산에 가담하는 신계군이 감소할 것으로 전망된다.

9월 산란계 사육 마릿수 증가 전망

- 산란 신계군 진입은 감소하나, 산란성계(노계) 도태 감소로 6개월령 이상 산란계 마릿수는 전년보다 증가한 4,756만 마리로 전망된다.
- 6개월령 이상 산란용 닭 마릿수가 증가하고 병아리 입식이 증가해 산란계 마릿수는 전년보다 증가한 6,308만 마리로 전망된다.

9~11월 계란 생산량 전년 대비 증가 전망



계란 수급 동향 및 전망

9~11월 산란성계 비중 증가 전망

- 계란 산지가격이 전년보다 높고, 생산비(1,183원, 통계청-축산물 생산비) 이상에서 형성되고 있어 산란성계(노계) 도태는 감소할 것으로 전망된다.
- 7월 산란성계 도태 마릿수는 전년보다 11% 감소하였고, 산란 말기용 배합사료 생산량은 17% 증가해 산란성계 비중이 전년보다 높을 것으로 전망된다.
- 표본농가 조사 결과 9~11월 산란성계 도태 월령이 '13년 20.8개월에서 '14년 22.1개월로 1.3개월 증가하였다.

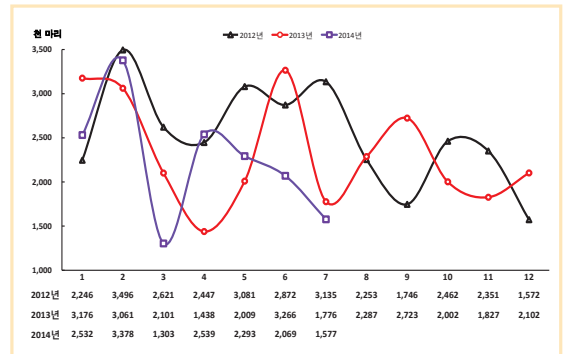
9~11월 계란 생산량 전년 대비 증가 전망

- 6개월령 이상 산란용 닭 마릿수 증가로 9~11월 계란 생산량은 전년보다 1.6% 증가할 것으로 전망된다.
- 9월은 산란성계 비중 증가와 호흡기성 질병의 영향으로 생산성이 하락하여 계란 생산량은 전년보다 3% 감소할 것으로 전망된다.
- 그러나 금년 병아리 입식 증가로 내년 상반기까지 계란 생산량은 증가할 것으로 전망된다

1~6월 중순 가정내 계란 구매량 전년보다 감소

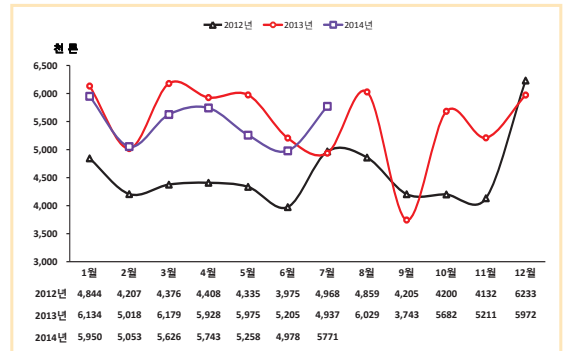
- 1~6월 중순 가정내 4주 평균 계란 구매량은 38.9개/4주로 전년보다 0.9개 감소하였다. 반면 동기간 계란 가격이 전년보다 높게 형성 되어 가정내 평균 구매액은 15% 증가하였다.
- 9~11월 계란 수요는 예년보다 빠른 추석과 작년에 있었던 수산물 소비 대체효과가 축소하여 작년보다 감소할 것으로 전망된다.

■ 산란 노계 도태 동향



주: 2014년 7월은 잠정치
자료: 농림축산검역본부

■ 산란 말기용 배합사료 생산 동향



자료: 농림축산식품부

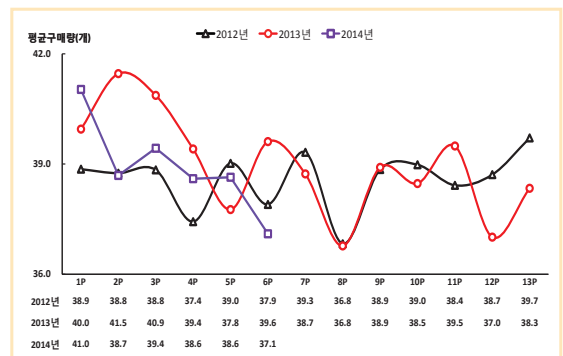
■ 전년 대비 계란 생산 증감률 전망

단위: %

구 분	9월	10월	11월	평균
산란용 닭 마릿수	0.5	1.4	0.5	0.8
계란 생산량	-3.0	3.4	4.5	1.6

자료: 농업관측센터 추정치

■ 계란 구매 추이



자료: Kantar Worldpanel Korea

계란 가격 동향 및 전망

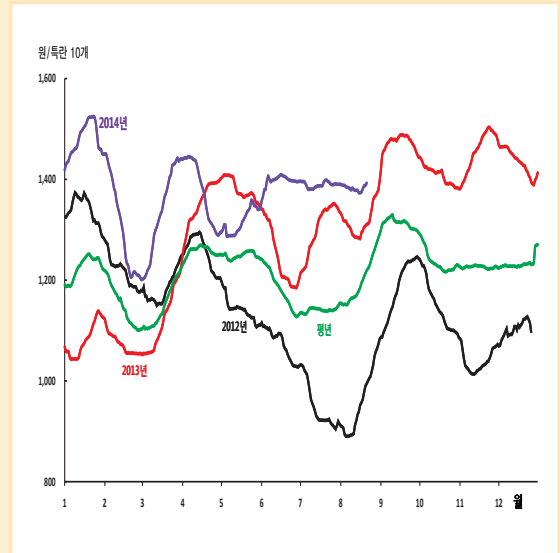
8월 계란 산지가격 전년보다 상승

- 8월(22일 까지) 계란 산지가격은 전년보다 5% 상승한 1,386원(특란 10개)이었다.

9월 계란 산지가격 1,400~1,600원 전망

- 추석 수요는 전년 수준이나 계란 생산량 감소로 9월 계란 산지 가격은 전년보다 상승한 1,400~1,600원(특란 10개)으로 전망된다.
- 10~11월 계란 산지가격은 생산량 증가와 수요 감소로 전년보다 6~20% 하락한 1,150~1,350원으로 전망된다.
- 그러나 수요 회복 여부에 따라 가격은 전망치와 차이가 있을 수 있다.

계란 산지가격 동향



자료: 농협중앙회(5일 이동평균가격)

내년 상반기까지 계란 생산량 증가가 예상된다. 계획적 병아리 입식과 산란성계 도태가 필요한 시점이다.

축산관측(산란계) 다음호 예고 (예정일자: 2014. 11. 25)

- 축 중: 산란계
 - 내 용: 사육 동향과 전망, 가격 동향과 전망, 배합사료 생산동향, 수출입동향
- 이 『축산관측』은 농업관련기관·단체 홈페이지 및 농업 전문지를 통해서도 보실 수 있습니다. 『축산관측』과 관련하여 의견이 있으신 분은 한국농촌경제연구원 인터넷 홈페이지에서 【질의응답】을 선택한 후 【글쓰기】를 이용하여 의견을 보내 주시기 바랍니다. 연구원 홈페이지 【KREI 회원】에 가입하시면 축산관측보를 전자우편(e-mail)으로 받아보실 수 있습니다.

인터넷 홈페이지 ☞ <http://www.krei.re.kr> ☎ 02) 3299-4268 FAX: 02) 965-6893

<http://www.mafra.go.kr> ☎ 044) 201-2217 FAX: 044) 868-3965

담당자: 지인배(축산관측실장), 김원태(돼지), 이형우(한육우), 김진년(젖소), 김형진(육계), 한봉희(산란계, 오리), 하진희(문서교정)

이 「축산관측」은 농림축산식품부 지원으로 한국농촌경제연구원 농업관측센터가 축산농가의 사육과 출하 의향 등 각종 통계자료를 수집·분석한 후, 농업과 관련업계 전문가들에 자문하여 작성한 것입니다. 전망 결과는 앞으로 기상과 수급여건의 변동에 따라 달라질 수 있습니다.