



# 젖소


농업관측센터 [aglook.krei.re.kr](http://aglook.krei.re.kr)

축산관측은 한우, 젖소, 돼지, 산란계, 육계, 오리 등 6개 축종에 대해 실시됩니다. 돼지, 육계 관측은 매월 25일에 발표되며 그 외의 축종에 대한 관측은 매분기(2,5,8,11월) 25일에 발표됩니다.


## 2015년 1분기 원유 생산량 54만 8천~55만 3천 톤 전망

원유 생산량 0.4~1.3% 증가

젖소 사육 마릿수 0.4~0.8% 증가

 **공급과잉 상황,  
소비 확대와 유량 감축에  
적극 동참**

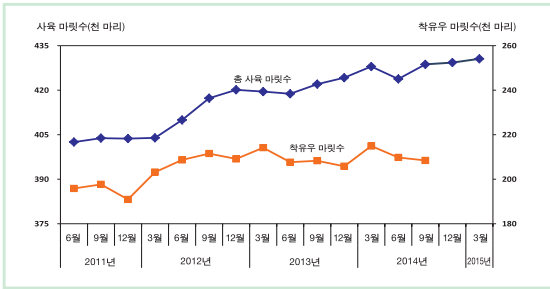
가정 내 소비 4% 감소



※ 농업관측정보는 표본조사와 수급분석모형을 이용한 전망자료이므로 통계청의 통계자료와 차이가 있을 수 있습니다.

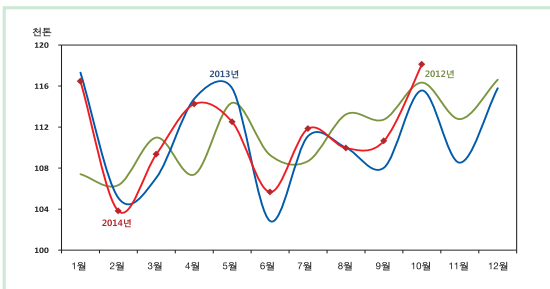
# 2015년 3월 사육 마릿수 전년보다 소폭 증가 전망

## 젖소 사육 마릿수와 착유우 마릿수 추이



주: '14년 12월, '15년 3월은 농업관측센터 전망치  
자료: 통계청, 「가축동향」

## 젖소 배합사료 생산량 변동



자료: 농림축산식품부

## 2014년 3분기 젖소 배합사료 생산량

단위: 천 톤, %

구분	총 생산량	송아지용	착유우용	건유기용	기타사료
'13년	329.2	83.0	228.7	9.3	8.2
'14년	332.4	79.7	233.8	9.9	9.1
증감률	1.0	-4.0	2.2	6.8	11.0

주: 기타사료는 임신우, 종모우용 사료의 합계  
자료: 농림축산식품부

## 1세미만 송아지 마릿수 잠재력 추이

구분	10월	11월	12월	익년 1월	익년 2월	익년 3월
'13년/'14년(A)	96.6	100.7	103.8	101.3	103.1	100.0
'14년/'15년(B)	103.7	105.3	104.1	103.7	104.5	102.1
증감률(B/A)	7.3%	4.5%	0.3%	2.5%	1.4%	2.1%

주: 2014년 3월을 기준으로 연도별 자료를 지수화한 수치

## 젖소 사육 마릿수 전망

단위: 천 마리, %

구분	사육 마릿수			전분기 대비 증감률	
	9월	12월	익년 3월	12월/9월	익년 3월/12월
'13년	422	424	428	0.5	0.9
'14년	429	428~430	430~432	-0.1~0.4	0.0~0.5
증감률	1.6	1.0~1.4	0.4~0.8	-	-

주: '14년 12월, '15년 3월은 농업관측센터 전망치  
자료: 통계청, 「가축동향」

## 젖소 사육 동향과 전망

### 9월 젖소 사육 마릿수 42만 9천 마리

- 9월 젖소 사육 마릿수는 42만 9천 마리로 전년동기(42만 2천 마리)보다 1.6% 증가하였다. 착유우 마릿수는 21만 마리로 전년동기와 비슷하였다.
- 젖소 사육 가구수는 5,717가구로 전분기(5,768 가구)보다 0.9% 감소하였다.

### 3분기 배합사료 생산량은 전년 대비 증가

- 3분기 젖소용 배합사료 생산량은 33만 2천 톤으로 전년동기보다 1.0% 증가하였다.
- 송아지용 사료는 전년동기 대비 4.0% 감소하였으나, 착유우용 및 건유기용 사료는 전년동기 대비 각각 2.2%, 6.8% 증가하였다. 건유기용 사료 생산량의 증가로 향후 1세미만 사육 마릿수 증가가 예상된다.

### 2015년 3월 사육 마릿수 43만~43만 2천 마리 전망

- 1~3분기 젖소 정액혈통 증명 발급실적은 58만 스트로우로 전년동기(55만 7천 스트로우) 대비 4.2% 증가하였다.
- 정액 혈통증명 발급 실적을 바탕으로 젖소의 생산 잠재력 지수를 산출한 결과, 1세미만 송아지 마릿수는 증가할 것으로 보인다.
- 저능력우 도태는 증가하였으나 1세미만 송아지 마릿수가 증가하였고, 농가의 사육의향이 여전히 높아 사육 마릿수는 증가할 것으로 예상된다.
- 12월 젖소 사육 마릿수는 전년동기보다 1.0~1.4% 증가한 42만 8천~43만 마리로 전망된다. 2015년 3월 사육 마릿수는 43만~43만 2천 마리로 전년 대비 0.4~0.8% 증가할 것으로 전망된다.

# 3분기 원유 생산량 전년동기 대비 6.2% 증가



## 젖소 가격 동향

### 젖소 산지가격 하락세(초임만삭우 기준)

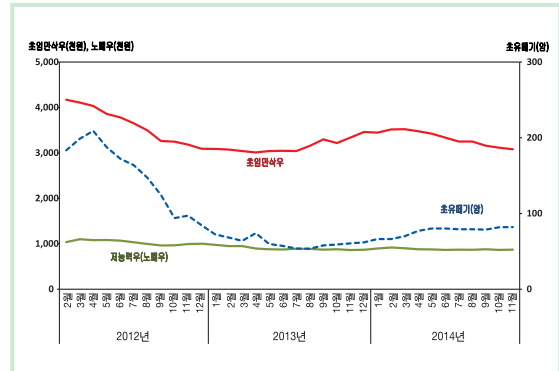
- 젖소 평균 산지가격은 초임만삭우 기준으로 '14년 3월 이후 하락세를 보이고 있다. 9월 이후 전년동기 대비 가격이 낮게 형성되고 있다. 초임 만삭우 11월(20일 기준) 평균 가격은 308만 원으로 전년 동월(333만 9천 원) 대비 7.8% 하락하였다.
- 11월 젖소 평균 가격은 초유떼기(암송아지)가 7만 7천 원으로 전년동월(6만 2천 원) 대비 24.6% 상승하였다.
- 저능력우(노페우)는 89만 3천 원으로 전년동월(86만 7천 원) 대비 3.0% 상승하였다.

## 원유 수급 동향 및 전망

### 3분기 원유 생산량 전년동기 대비 6.2% 증가

- 3분기 원유 생산량은 54만 7천 톤으로 전년동기보다 6.2% 증가하였으며 전분기 대비 4.1% 감소하였다.
- 계절성으로 전분기 대비 원유생산량은 감소하였으나 여전히 원유 공급과잉 현상은 지속되고 있다.
- 유제품 수입량(원유 환산)은 44만 7천 톤으로 전년동기보다 6.8% 증가하였다. 유제품 소비량(원유 환산)은 97만 2천 톤으로 전년동기보다 3.1% 증가하였다.
- 원유 생산량 증가로 분유 재고량도 증가세를 유지하였다. 9월 분유 재고량은 14,970톤으로 전년동월보다 151.0%, 전월 대비 0.7% 증가하였다.

### 젖소 산지가격 변화 추이



주: 젖소 산지가격은 중개에 의한 농가 판매가격 기준 조사 자료로서, 매월 3회 전국 16개 지역 조사 자료의 평균가격  
자료: 농협중앙회

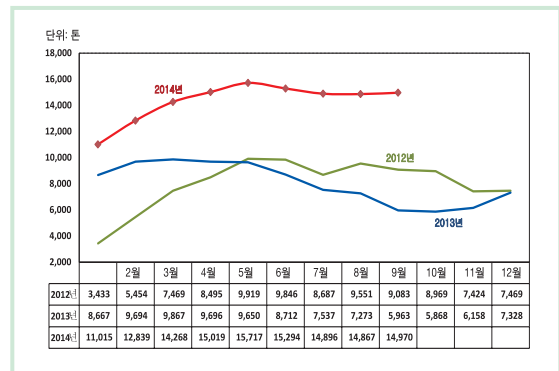
### 원유 수급표

단위: 천 톤, %

구분		2013년		2014년			전년대비 증감률 (B/A)
		3분기(A)	4분기	1분기	2분기	3분기(B)	
공급	전기이월	109	75	93	178	192	76.5
	생산	515	521	546	570	547	6.2
	수입	419	390	360	431	447	6.8
	공급 계	1,042	987	1,004	1,180	1,186	13.8
수요	소비	943	867	801	968	972	3.1
	수출	24	26	24	20	26	7.1
	재고	75	93	178	192	188	149.2
	수요 계	967	894	826	988	998	3.2

주: 1. 국내생산은 원유합격량(유업체 수요량) 기준  
2. 수입 및 수출은 수출입 유제품을 원유로 환산한 양  
3. 재고는 월말 분유재고를 원유로 환산한 양  
자료: 낙농진흥회

### 분유 재고 변화 추이



자료: 한국유가공협회



# 2015년 1분기 원유 생산량 전년 대비 0.4~1.3% 증가 전망

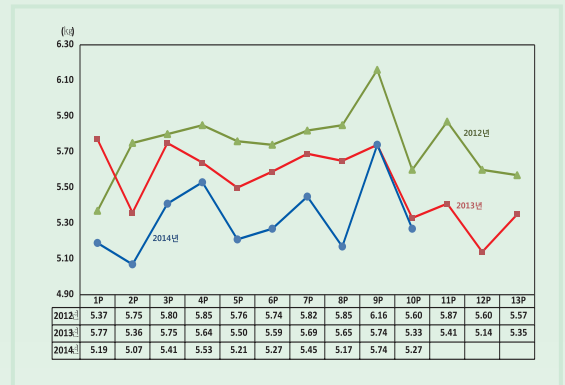
## 우유소비 감소

- 2014년 1~9월 우유 소비에 대한 소비자 조사 결과 가구당 4주 평균 우유 구매량은 5.33kg으로 전년보다 3.6% 감소하였으며, 평균 우유 구입금액은 2.0% 감소한 13,597원이었다.

## 2015년 1분기 원유 생산량 전년동기 대비 소폭 증가 전망

- 농가의 적극적인 원유 생산과 높은 두당 산유량으로 4분기 원유 생산량은 전년 대비 5.1~6.1% 증가한 54만 7천~55만 2천 톤으로 전망된다. 2015년 1분기 원유 생산량은 전년동기보다 0.4~1.3% 증가한 54만 8천~55만 3천 톤으로 전망된다.
- 유업계와 낙농가의 우유 생산 감축노력에 따라 원유 생산량은 달라질 것으로 예상된다. 공급과잉 해소를 위해 유업계와 낙농가, 소비자 모두의 노력이 절실한 시기이다.

## 연도별 가구당 4주 평균 우유 구매량 변화



주: 1P는 4주를 의미함

자료: Kantar Worldpanel Korea

## 원유 생산량 전망

단위: 천 톤, %

구분	원유 생산량			전분기 대비 증감률	
	3분기	4분기	2015년 1분기	4분기 /3분기	15년1분기 /4분기
'13년	515	521	546	1.2	4.9
'14년	547	547~552	548~553	0.1~1.0	-0.7~1.1
증감률	6.2	5.1~6.1	0.4~1.3	-	-

주: '14년 4분기, '15년 1분기는 농업관측센터 전망치  
자료: 낙농진흥회

## 축산관측(젖소) 다음호 예고 (예정일자: 2015. 2. 27)

- 축 종: 젖소
  - 내 용: 사육 동향과 전망, 가격 동향과 전망, 배합사료 생산동향, 수출입동향
- 이 『축산관측보』는 농업관련기관·단체 홈페이지 및 농업 전문지를 통해서도 보실 수 있습니다. 『축산관측보』와 관련하여 의견이 있으신 분은 한국농촌경제연구원 인터넷 홈페이지에서 【질의응답】을 선택한 후 【글쓰기】를 이용하여 의견을 보내 주시기 바랍니다. 연구원 홈페이지 【KREI 회원】에 가입하시면 축산관측보를 전자우편(e-mail)으로 받아보실 수 있습니다.

인터넷 홈페이지 <http://www.krei.re.kr> ☎ 02) 3299-4251 FAX: 02) 965-6893

<http://www.mafra.go.kr> ☎ 044) 201-2217 FAX: 044) 868-3965

담당자: 지인배(축산관측실장), 정세미(젖소), 이형우(한육우), 김형진(육계), 한봉희(돼지), 이윤경(산란계, 오리), 임수현(문서교정)

이 「축산관측」은 농림축산식품부 지원으로 한국농촌경제연구원 농업관측센터가 축산농가의 사육과 출하 의향 등 각종 통계자료를 수집·분석한 후, 농업과 관련업계 전문가들에 자문하여 작성한 것입니다. 전망 결과는 앞으로 기상과 수급여건의 변동에 따라 달라질 수 있습니다.