



돼지

농업관측센터 aglook.krei.re.kr

축산관측은 한육우, 젓소, 돼지, 산란계, 육계, 오리의 6개 축종에 대해 실시됩니다. 돼지, 육계 관측은 매월 25일에 발표되며 그 외의 축종에 대한 관측은 매분기(2, 5, 8, 11월) 25일에 발표됩니다.

3월 돼지 지육가격 4,500~4,700원/kg으로 전년 동월 수준 전망



**FMD, PED 등
질병확산방지를
위한
차단방역 철저**

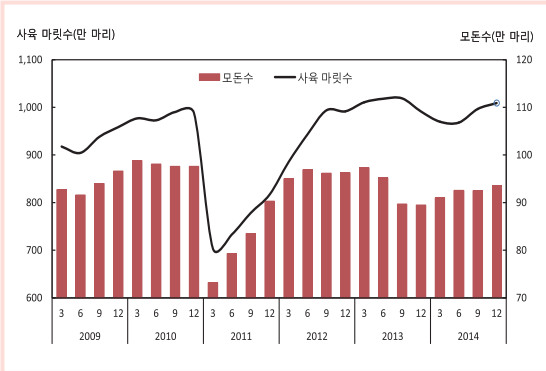


**올 하반기와 내년 공급과잉 방지 위해
계획적인 후보돈 입식 필요**

※ 농업관측정보는 표본조사와 수급분석모형을 이용한 전망자료이므로 통계청의 통계자료와 차이가 있을 수 있습니다.

3월 사육 마릿수 990~1,010만 마리 전망

■ 모돈수 및 총 사육 마릿수 동향



자료: 통계청, 「가축동향」

■ 양돈 배합사료 생산량 동향



자료: 농림축산식품부

■ 표본농가 돼지 사육 의향지수

구분	모돈		총 사육 마릿수	
	3월	6월	3월	6월
2015년 (A)	106.4	107.6	102.8	104.0
2014년 (B)	100.0	100.1	100.0	100.4
(A)/(B)증감률	6.4	7.4	2.8	3.5

주: 2014년 3월을 100으로 하여 월별 사육의향을 지수화 함.
자료: 농업관측센터 표본농가 조사치(2015년 2월 2~9일)

■ 돼지 사육 마릿수 전망

단위: 천 마리, %

	9월	12월	3월	6월
2014~15년(A)	9,966	10,090	9,900~10,100	10,000~10,200
2013~14년(B)	10,188	9,912	9,698	9,680
(A)/(B)증감률	-2.2	1.8	2.1~4.1	3.3~5.4

자료: 통계청, 「가축동향」(2015년 3월 이후는 농업관측센터 전망치)

돼지 사육 동향과 전망

'14년 12월 사육 마릿수 1,009만 마리

- '14년 1~11월 후보돈 판매가 13만 5,934마리로 전년 동기보다 13.0% 증가하였고(한국중축개량협회), '14년 모돈 도태 마릿수는 전년 대비 8.2% 감소한 32만 1천 마리였다(축산물품질평가원).
- 후보돈 입식 증가와 모돈 도태 감소로 '14년 12월 모돈수는 전년보다 4.7% 증가한 93만 7천 마리였다.
- 모돈수 증가에 따른 자돈 생산 마릿수 증가로 2014년 12월 돼지 사육 마릿수는 전년보다 1.8% 증가한 1,009만 마리였다.

1월 배합사료 생산량은 전년 동월보다 1.8% 감소

- 1월 배합사료 생산량은 53만 496톤으로 전월보다 6.4% 감소, 전년 동월보다 1.8% 감소하였다. 모돈용 사료는 8만 9,542톤으로 전월보다 5.6%, 전년 동월보다 0.6% 감소하였다.
- 20kg 이하 자돈용 사료 생산량은 15만 4,445톤으로 전월보다 7.1% 감소, 전년 동월보다 4.7% 증가하였다. 육성용 사료는 전월보다 6.7%, 전년 동월보다 4.6% 감소한 24만 4,457톤이 생산되었다.

3월 사육 마릿수 990~1,010만 마리 전망

- 돼지고기 가격 상승으로 표본농가의 3, 6월 사육 의향이 전년보다 2.8~3.5% 상승한 것으로 조사되었다(표본농가 조사 결과).
- 후보돈 입식 증가와 모돈 도태 감소로 3월 사육 마릿수는 990~1,010만 마리로 전년 동월보다 2.1~4.1% 증가할 것으로 전망된다.
- 모돈수 증가로 6월 사육 마릿수는 2014년 6월보다 3.3~5.4% 증가한 1,000~1,020만 마리로 전망된다.
- FMD, PED 등 질병이 확산될 경우 사육 마릿수에 영향을 줄 수 있다.

3월 돼지고기 생산량 전년 동월보다 1.3% 감소 전망

돼지고기 수급 동향 및 전망

2월 일평균 등급판정 마릿수 전년보다 감소

- 1월 등급판정 마릿수는 136만 5천 마리로 전년 동월 141만 3천 마리보다 3.4% 감소하였다.
- 2월 26일까지 일평균 등급판정 마릿수는 6만 4,945마리로 전년 동월(6만 6,727마리)보다 2.7% 감소하였다. 이는 평년(5만 8,141마리)보다 11.7% 많은 수준이다.

2월 도매시장 출하비중 전년 동월 수준

- 1월 도매시장 경락 마릿수는 13만 4천 마리로 전년 동월 17만 6천 마리보다 23.9% 감소하였다.
- 2월 26일까지 일평균 경락 마릿수는 6,536마리로 전년 동월(6,793마리)보다 3.8% 감소, 평년(6,283마리)보다는 4.0% 증가하였다. 도매시장 출하 비중은 10.1%로 전년 동월 수준이었다.

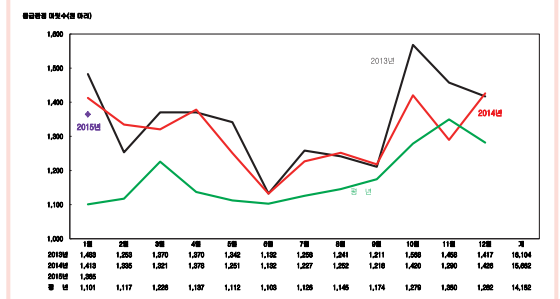
3월 돼지 출하 마릿수 전년보다 2.0% 감소 전망

- 표본농가 조사 결과 표본농가의 3~8월 비육돈 출하는 전년보다 5.4% 증가할 것으로 전망된다. 3월의 경우 2.6% 증가할 것으로 전망된다.
- 2014년 상반기 모든 마릿수 감소로 3월 출하 마릿수는 전년 동기보다 2.0% 감소한 129만 3천 마리로 전망된다.
- 출하 마릿수 감소로 3월 돼지고기 생산량은 전년 동기보다 1.3% 적을 것으로 전망된다.

1월 돼지고기 수입량 전년 동월 대비 증가

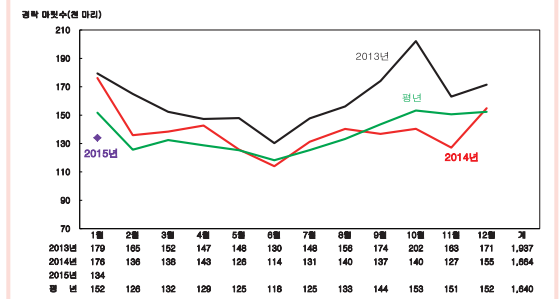
- 1월 돼지고기 수입량은 3만 7,916톤으로 전월 3만 8,036톤과 비슷하나, 전년 동월 1만 9,861톤보다 90.9% 증가, 평년보다 69.6% 증가하였다.
- 삼겹살은 총 1만 5,605톤이 수입되어 전체 수입량의 41.2%를 차지하였으나, 전년 동월 대비 13.1%p 감소하였다. 전지, 후지 등 냉동 가공육은 2만 1,888톤(전년 8,663톤 대비 2.5배 증가)이 수입되었다.

돼지 등급판정 마릿수 동향



자료: 축산물품질평가원

돼지 도매시장 경락 마릿수 동향



자료: 축산물품질평가원

돼지 출하 마릿수 전망

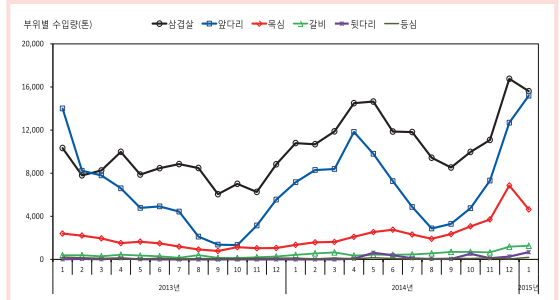
단위: 천 마리, %

구분	1월	2월	3월
2015년 (A)	1,358	1,119	1,293
2014년 (B)	1,411	1,331	1,319
평년 (C)	1,195	1,165	1,277
(A)/(B) 증감률	-3.8	-15.9	-2.0
(A)/(C) 증감률	13.6	-3.9	1.3

주: 2015년 2월부터는 농업관측센터 전망치

자료: 축산물품질평가원

부위별 수입 동향



자료: 식품의약품안전처 (검사기준)

3월 지육가격 4,500~4,700원/kg 전망

3월 돼지고기 수입량 전년보다 38.8% 증가 전망

- 국내 돼지고기 가격 상승과 생산량 감소로 3월 돼지고기 수입량은 전년 동월보다 38.8% 증가한 3만 2천 톤 내외로 전망된다(평년 대비 26.0% 증가).

'14년 12월 국내산 돼지고기 재고 전년보다 12.8% 감소

- 삼겹살과 목심, 갈비 등에서 재고가 증가하였으나, 후지, 등심, 안심의 재고 감소로 '14년 12월 국내산 돼지고기 재고는 전년보다 12.8% 감소한 3만 2천 톤이었다.
- 재고는 삼겹살 8.5%, 목심 11.9%, 갈비 111.9% 증가하였지만, 후지 34.8%, 등심 21.9%, 안심 5.6% 감소하였다.

3월 돼지고기 공급량 전년보다 증가 전망

- 3월 돼지고기 공급량은 국내산 돼지고기 생산량이 감소하지만 수입량이 증가하여 전년 동월보다 증가한 9만 7천 톤 내외로 전망된다.

국내산 돼지고기 소비 늘리겠다는 비율 높아

- 2015년 국내산과 수입 돼지고기 소비자 구매의향을 살펴보면, 국내산의 경우 소비를 늘리겠다는 의향이 줄이겠다는 의견보다 더 높게 조사되었다.

가격 동향 및 전망

3월 돼지 지육가격 전년 동월보다 상승 전망

- 돼지 도축 마릿수 감소(15.9% 감소)로 2월(26일 까지) 돼지 지육가격은 전년보다 21.3% 상승한 탕박 기준 kg당 4,733원이었다.
- 국내 생산량은 감소하였으나, HPAI로 인한 가금육 대체효과 축소로 3월 지육가격은 전년 수준인 탕박 기준 kg당 4,500~4,700원으로 전망된다.
- 2월 첫째 주까지 삼겹살 가격은 11,200원/kg(냉장 기준)으로 전년 동월보다 4.4% 상승하였고, 가공육 수요 증가로 전지와 후지는 7,367원, 5,089원으로 전년 동월보다 각각 24.4%, 60.0% 상승하였다.

■ 돼지고기 수입량 전망

단위: 천 톤, %

구분	1월	2월	3월
2015년 (A)	37.9	31.6	31.5
2014년 (B)	19.9	21.2	22.7
평년 (C)	22.4	19.3	25.8
(A)/(B) 증감률	90.9	49.2	38.8
(A)/(C) 증감률	69.6	63.6	26.0

주: 2015년 2월부터는 농업관측센터 전망치
자료: 식품의약품안전처(검사기준)

■ 돼지고기 공급량 추정치

단위: 천 톤, %

구분	1월	2월	3월
2015년 (A)	103.5	92.5	97.6
2014년 (B)	87.9	87.8	88.6
평년 (C)	81.2	81.1	87.8
(A)/(B) 증감률	17.7	5.4	10.2
(A)/(C) 증감률	27.5	14.1	11.2

자료: 농업관측센터

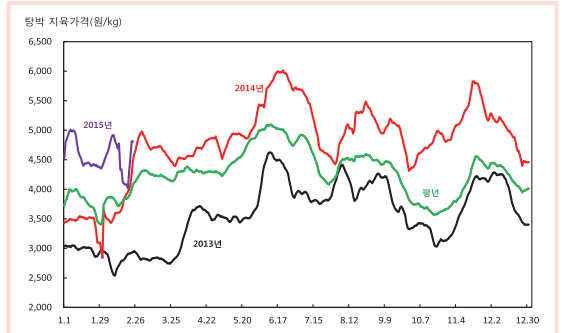
■ 2015년 돼지고기 소비의향 조사

단위: 명 (%)

구분	국내산		수입	
	상반기	하반기	상반기	하반기
늘리겠다	150(26.3)	170(26.7)	20(3.3)	25(4.1)
변동없음	403(63.4)	384(60.3)	329(53.9)	325(53.2)
줄이겠다	83(13.0)	83(13.0)	261(42.8)	261(42.7)

자료: 농업관측센터 소비자 조사결과(2014년 12월 29일 ~ 2015년 1월 3일)

■ 돼지 지육가격 동향(탕박)



자료: 축산물품질평가원(5일 이동평균)

5월부터 돼지고기 생산량 증가 전망

중기선행관측

4~8월 국내 생산량 전년보다 1.6% 증가 전망

- 3~6월 출하 마릿수에 영향을 미치는 '14년 11월~'15년 1월에 생산된 20kg 이하 자돈 사료와 육성돈 사료의 합은 전년 동기보다 0.4% 증가하였다.
- 모든 감축 영향으로 3~4월 돼지 출하 마릿수는 260만 마리로 전년 동기 대비 3.5% 감소할 것으로 보이나, 5월부터는 전년보다 증가할 것으로 전망된다.
- 출하 마릿수 감소로 4~8월 국내 돼지고기 생산량은 전년 동기보다 1.6% 증가한 33만 6천 톤으로 전망된다(평년 대비 8.7% 증가).
- 모든 증가로 8월 이후 도축 마릿수는 전년보다 큰 폭으로 증가할 전망이다.

4~8월 돼지고기 수입량 전년 수준 전망

- 국내 돼지고기 생산량 감소와 원료육 가격 상승으로 4~8월 돼지고기 수입량은 전년 수준인 11만 6천 톤으로 전망된다.

4~8월 돼지고기 공급량 증가 전망

- 돼지고기 수입량은 전년 수준이나, 국내 돼지고기 생산량 증가로 총 공급량은 전년보다 3.6% 증가할 것으로 전망된다.

4월 평균 지육가격 전년 수준 전망

- 4월 지육가격은 3월과 비슷한 4,500~4,700원/kg으로 전망된다.
- 5월 지육가격은 전월보다는 높지만 전년보다는 하락한 4,700~4,900원으로 전망된다.
- 6월은 전년 여름철 수태율 저하로 인한 계절적인 도축 마릿수 감소로 5월보다 높은 5,000~5,200원으로 전망되나, 전년보다는 하락할 것으로 전망된다.
- 7~8월은 도축 마릿수 증가로 전년 동기보다 낮은 kg당 4,500~4,700원이 될 것으로 전망된다.

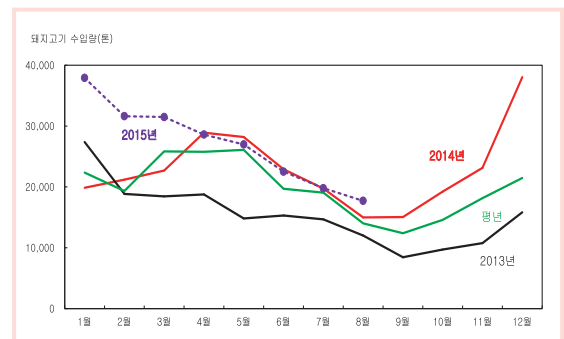
■ 돼지고기 생산량 전망

단위: 천 톤, %

	3월	4월	5월	6월	7월	8월	합계
2015년(A)	68.6	69.2	68.1	64.2	65.3	69.0	404.4
2014년(B)	69.5	73.2	66.4	59.7	64.9	66.2	399.9
평년(C)	67.4	64.3	63.2	58.6	60.7	62.1	376.3
(A)/(B) 증감률	-1.3	-5.5	2.5	7.4	0.5	4.2	1.1
(A)/(C) 증감률	1.8	7.6	7.7	9.6	7.4	11.2	7.5

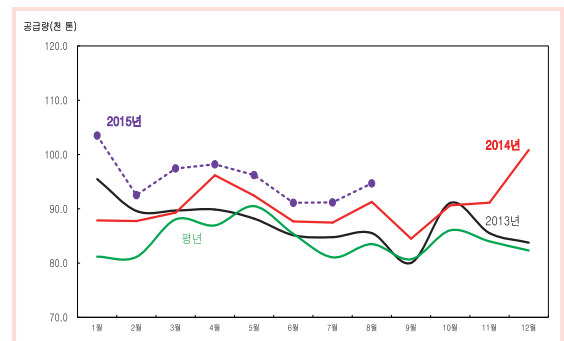
자료: 농업관측센터 전망치

■ 돼지고기 수입량 전망



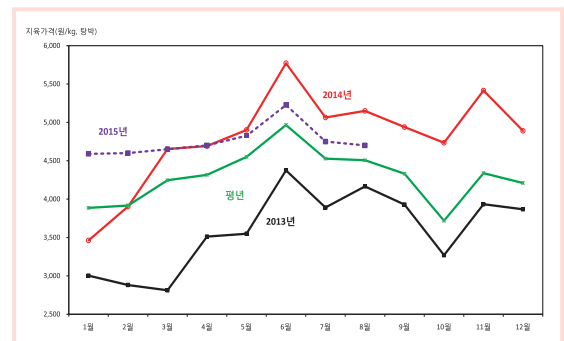
자료: 식품의약품안전처(검사기준, 점선은 농업관측센터 전망치)

■ 돼지고기 공급량 전망



자료: 농업관측센터 전망치

■ 돼지 지육가격 전망(탕박)



자료: 축산물품질평가원(점선은 농업관측센터 전망치)

3월 지육가격 탕박 기준 4,500~4,700원/kg 전망



● 3월 사육 마릿수 990~1,010만 마리 전망

- 고돈가 지속으로 2014년 모돈 도태 전년 동기 대비 8.2% 감소
- 3월 사육 마릿수는 990~1,010만 마리로 전년보다 2.1~4.1% 증가 전망
- 모돈 마릿수 증가로 6월 사육 마릿수는 1,000~1,020만 마리로 전년보다 증가 전망

● 3~4월 탕박 지육가격 4,500~4,700원/kg 전망

- 3~4월 돼지고기 생산량은 출하 마릿수 감소로 전년 동기보다 적을 전망
- 생산량은 감소하나 HPAI로 인한 가금육 대체효과 축소로 3~4월 지육가격은 전년 수준인 4,500~4,700원/kg(탕박) 전망

● 5월 지육가격 4,700~4,900원/kg 전망

- 국내 돼지고기 생산량 증가로 5월 지육가격은 전년보다 하락한 4,700~4,900원 전망
- 6월은 5월보다 생산량이 감소하여 5,000~5,200원으로 전망되나, 전년보다 하락할 것으로 전망
- 7~8월 지육가격은 도축 마릿수 증가로 탕박 kg 당 4,500~4,700원 전망
- 8월이후 도축 마릿수 전년보다 큰 폭으로 증가 전망

축산관측(돼지) 4월호 예고(예정일자: 2015. 3. 25)

- 축종: 돼지
 - 내용: 사육 동향과 전망, 수급 및 가격 동향과 전망, 배합사료 생산동향, 수출입동향
- 이 『축산관측보』는 농업관련기관·단체 홈페이지 및 농업 전문지를 통해서도 보실 수 있습니다. 『축산관측보』와 관련하여 의견이 있으신 분은 한국농촌경제연구원 인터넷 홈페이지에서 【질의응답】을 선택한 후 【글쓰기】를 이용하여 의견을 보내 주시기 바랍니다. 연구원 홈페이지 【KREI 회원】에 가입하시면 축산관측보를 전자우편(e-mail)으로 받아보실 수 있습니다.

인터넷 홈페이지 ☞ <http://www.krei.re.kr> ☎ 02) 3299-4268 FAX: 02) 965-6893
<http://www.mafra.go.kr> ☎ 044) 201-2217 FAX: 044) 868-3965

담당자: 지인배(축산관측실장), 이형우(한육우), 한봉희(돼지), 김형진(육계), 정세미(젓소), 이윤경(산란계, 오리), 황수진(문서교정)

이 「축산관측」은 농림축산식품부 지원으로 한국농촌경제연구원 농업관측센터가 축산농가의 사육과 출하 의향 등 각종 통계자료를 수집·분석한 후, 농업과 관련업계 전문가들에 자문하여 작성한 것입니다. 전망 결과는 앞으로 기상과 수급여건의 변동에 따라 달라질 수 있습니다.