



# 돼지

농업관측센터 [aglook.krei.re.kr](http://aglook.krei.re.kr)

축산관측은 한육우, 젓소, 돼지, 산란계, 육계, 오리, 닭의 6개 축종에 대해 실시됩니다. 돼지, 육계 관측은 매월 25일에 발표되며 그 외의 축종에 대한 관측은 매분기(2, 5, 8, 11월) 25일에 발표됩니다.

## 4월 돼지 지육가격 4,500~4,700원/kg으로 전년 대비 약보합세 전망

돼지고기 생산량 감소  
-1.8%

도축 마릿수 감소  
-1.9%

소비자 심리지수 하락  
-5%

모든 감축

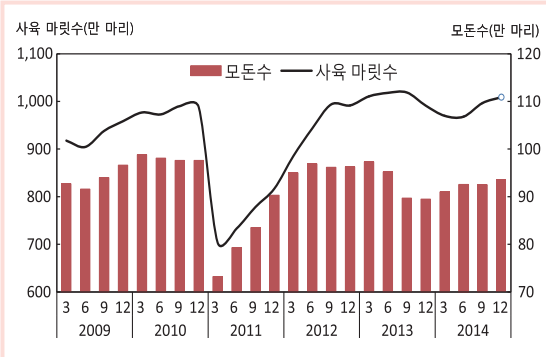
올 하반기와  
내년 공급과잉  
방지위해  
계획적인  
후보돈 입식  
필요

**FMD, PED 등 질병확산방지를 위한  
차단방역 철저**

※ 농업관측정보는 표본조사와 수급분석모형을 이용한 전망자료이므로 통계청의 통계자료와 차이가 있을 수 있습니다.

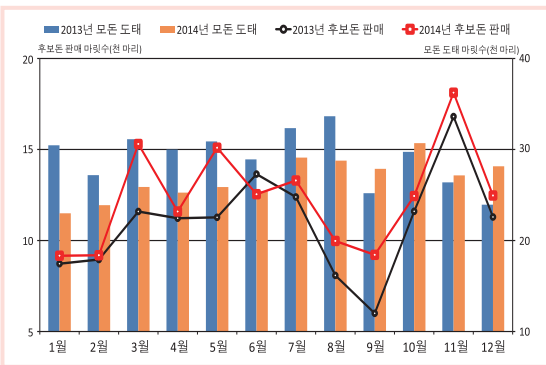
# 6월 사육 마릿수 1,000~1,020만 마리 전망

## ■ 모돈수 및 총 사육 마릿수 동향



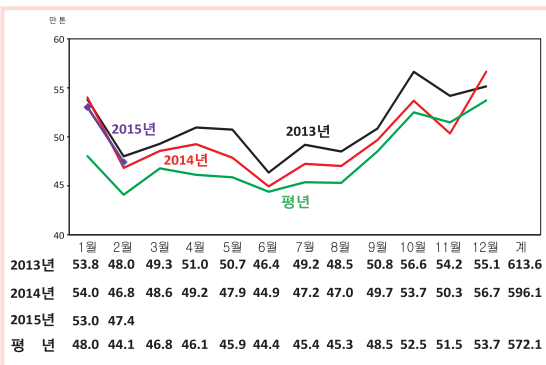
자료: 통계청, 「가축동향」

## ■ 모돈 도태 및 후보돈 판매 동향



자료: 축산물품질평가원, 한국중축개량협회

## ■ 양돈 배합사료 생산량 동향



자료: 농림축산식품부

## ■ 돼지 사육 마릿수 전망

단위: 만 마리, %

	12월	3월	6월	9월
2014~15년(A)	1,009	990~1,010	1,000~1,020	1,000~1,020
2013~14년(B)	991	970	968	997
(A)/(B) 증감률	1.8	2.1~4.1	3.3~5.4	0.3~2.3

자료: 통계청, 「가축동향」 (2015년 3월부터 농업관측센터 전망치)

## 돼지 사육 동향과 전망

### 3월 사육 마릿수 990~1,010만 마리 전망

- '14년 후보돈 판매가 14만 8천 마리로 전년보다 12.8% 증가하였고(한국중축개량협회) 모돈 도태 마릿수는 전년 대비 8.2% 감소한 32만 1천 마리였다(축산물품질평가원).
- '14년 후보돈 입식 증가와 모돈 도태 감소로 3월 모돈수는 전년보다 2~4% 증가한 93~95만 마리로 전망된다.
- 모돈수 증가에 따른 자돈 생산 증가로 3월 돼지 사육 마릿수는 전년보다 2~4% 증가한 990~1,010만 마리로 전망된다.

### 2월 배합사료 생산량은 전년 동월보다 1.3% 증가

- 2월 배합사료 생산량은 47만 4,186톤으로 전월보다 10.6% 감소, 전년 동월보다 1.3% 증가하였다. 모돈용 사료는 8만 2,055톤으로 전월보다 8.4% 감소, 전년 동월보다 4.7% 증가하였다.
- 20kg 이하 자돈용 사료 생산량은 13만 2,578톤으로 전월보다 14.2% 감소, 전년 동월보다 6.5% 증가하였다. 육성용 사료는 전월보다 9.3%, 전년 동월보다 0.5% 감소한 22만 1,808톤이 생산되었다.

### 6월 사육 마릿수 1,000~1,020만 마리 전망

- '14년 후보돈 입식 증가와 모돈 도태 감소로 6월 사육 마릿수는 1,000~1,020만 마리로 전년 동월보다 3.3~5.4% 증가할 것으로 전망된다.
- 모돈수 증가로 9월 사육 마릿수는 2014년 9월보다 0.3~2.3% 증가한 1,000~1,020만 마리로 전망된다.
- FMD, PED 등 질병 발생 상황이 사육 마릿수에 영향을 줄 수 있다.

# 4월 돼지고기 생산량 전년 동월보다 1.8% 감소 전망

## 돼지고기 수급 동향 및 전망

### 3월 일평균 등급판정 마릿수 전년보다 증가

- 2월 등급판정 마릿수는 116만 3,753마리로 전년 동월(133만 4,539천 마리)보다 12.8% 감소하였다.
- 3월 24일까지 일평균 등급판정 마릿수는 6만 5,366마리로 전년 동월(6만 2,882마리)보다 4.0% 증가하였다. 이는 평년(6만 720마리)보다 7.7% 많은 수준이다.

### 3월 도매시장 출하비중 전년보다 감소

- 2월 도매시장 경락 마릿수는 12만 마리로 전년 동월 13만 6천 마리보다 11.8% 감소하였다.
- 3월 24일까지 일평균 경락 마릿수는 6,020마리로 전년 동월(6,592마리)보다 8.7%, 평년(6,306마리)보다는 4.5% 감소하였다. 도매시장 출하비중은 9.2%로 전년 동월보다 1.3%p 감소하였다.

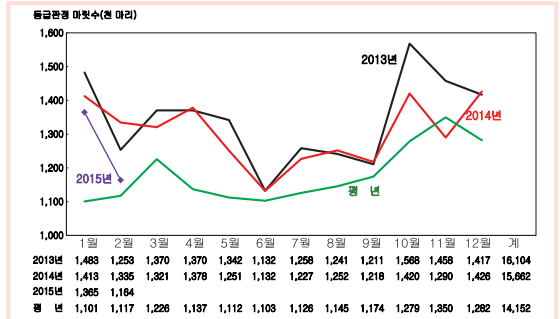
### 4월 돼지 출하 마릿수 전년보다 1.9% 감소 전망

- 표본농가 조사 결과 표본농가의 4~9월 비육돈 출하는 전년보다 4.2% 증가할 것으로 전망된다.
- 2014년 상반기 모든 마릿수 감소로 4월 출하 마릿수는 전년 동기보다 1.9% 감소한 135만 2천 마리로 전망된다.
- 출하 마릿수 감소로 4월 돼지고기 생산량은 전년 동기보다 1.8% 적은 7만 2천 톤으로 전망된다.

### 2월 돼지고기 수입량 전년 동월 대비 증가

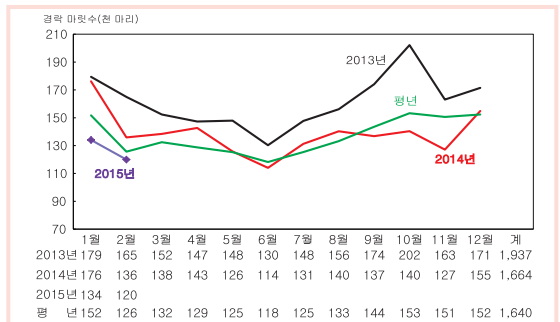
- 2월 돼지고기 수입량은 2만 9,260톤으로 전월(37,916톤)보다 감소하였으나, 전년 동월 2만 1,190톤보다 38.1% 증가, 평년보다 51.4% 증가하였다.
- 삼겹살은 총 1만 1,273톤이 수입되어 전체 수입량의 38.5%를 차지하였으나, 전년 동월 대비 11.9%p 감소하였다. 전지, 후지 등 냉동 가공육 수입은 1만 7,743톤으로 전년 1만 217톤 대비 73.7% 증가하였다.

### ■ 돼지 등급판정 마릿수 동향



자료: 축산물품질평가원

### ■ 돼지 도매시장 경락 마릿수 동향



자료: 축산물품질평가원

### ■ 돼지 출하 마릿수 전망

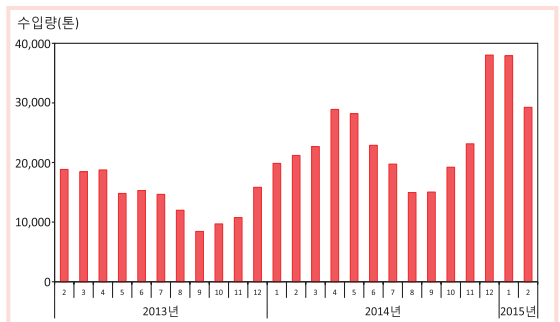
단위: 마리, %

구분	2월	3월	4월
2015년 (A)	1,164	1,354	1,352
2014년 (B)	1,335	1,321	1,378
평년 (C)	1,165	1,277	1,213
(A)/(B) 증감률	-12.8	2.5	-1.9
(A)/(C) 증감률	-0.1	6.0	11.5

주: 2015년 3월부터는 농업관측센터 전망치

자료: 축산물품질평가원

### ■ 수입량 동향



자료: 식품의약품안전처 (검사기준)

# 4월 지육가격 4,500 ~ 4,700원/kg 전망

## 4월 돼지고기 수입량 전년보다 6.9% 감소 전망

- 국내 돼지고기 생산량은 감소하지만, 수입 돼지고기 재고 누적으로 4월 수입량은 전년보다 6.9% 감소한 2만 7천 톤으로 전망된다(평년 대비 4.3% 증가).

## 1월 국내산 돼지고기 재고 전년보다 10.4% 감소

- 삼겹살과 목심, 갈비 등에서 재고가 증가하였으나, 후지, 등심, 안심의 재고 감소로 1월 국내산 돼지고기 재고는 전년보다 10.4% 감소한 3만 3천 톤이었다(한국육류유통수출협회).
- 재고는 삼겹살 7.4%, 목심 23.7%, 갈비 114.5% 증가하였지만, 후지 28.8%, 등심 27.0%, 안심 5.3% 감소하였다(한국육류유통수출협회).

## 4월 공급량 전년보다 감소 전망

- 국내 돼지고기 생산량 감소, 수입량 감소로 4월 돼지고기 총 공급량은 전년보다 3.2% 감소한 9만 9천 톤으로 전망된다.

## 2월 소비자 심리지수 전년보다 하락

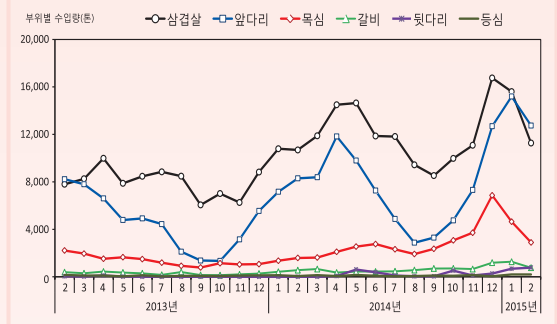
- 2월 소비자 심리지수는 103으로 1월(102)보다 호전되었으나, 전년 동월(108)대비 4.6% 하락하였다(통계청).

## 가격 동향 및 전망

## 4월 돼지 지육가격 전년 동월 수준 전망

- 돼지 도축 마릿수는 증가하였으나, 경락 마릿수 감소(8.7%)와 3.3day로 수요가 증가해 3월 24일 까지 돼지 지육가격은 전년 수준(4,653원)인 탕박 기준 kg당 4,657원이었다.
- 국내 생산량은 감소하나, 소비 심리 위축, AI 대체효과 축소로 4월 지육가격은 전년(4,692원) 대비 약보합세인 탕박 기준 kg당 4,500~4,700원으로 전망된다.

## 부위별 수입 동향



자료: 식품의약품안전처(검사기준)

## 돼지고기 수입량 전망

단위: 천 톤, %

구분	2월	3월	4월
2015년 (A)	29.3	30.2	26.9
2014년 (B)	21.2	22.7	28.9
평년 (C)	19.3	25.8	25.8
(A)/(B) 증감률	38.2	33.0	-6.9
(A)/(C) 증감률	51.8	17.1	4.3

주: 2015년 3월부터는 농업관측센터 전망치

자료: 식품의약품안전처(검사기준)

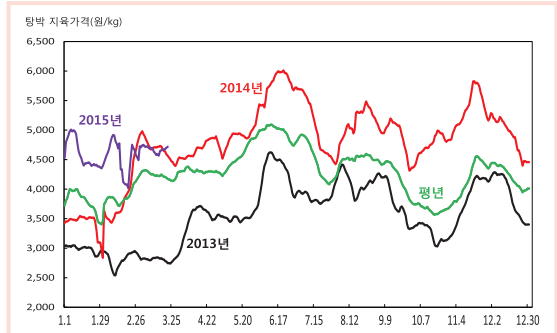
## 돼지고기 공급량 추정치

단위: 천 톤, %

구분	2월	3월	4월
2015년 (A)	91.1	101.6	98.7
2014년 (B)	92.1	92.2	102.0
평년 (C)	83.1	92.1	92.2
(A)/(B) 증감률	-1.1	10.2	-3.2
(A)/(C) 증감률	9.6	10.3	7.0

자료: 농업관측센터 추정치

## 돼지 지육가격 동향(탕박)



자료: 축산물품질평가원(5일 이동평균)



# 하반기 돼지고기 생산량 증가 전망

## 중기선행관측

### 5~9월 국내 생산량 전년보다 6.3% 증가 전망

- 4~7월 출하 마릿수에 영향을 미치는 '14년 12월~'15년 2월에 생산된 20kg 이하 자돈 사료와 육성돈 사료의 합은 전년 동기보다 3.7% 증가하였다.
- 모든 감축 영향으로 4월 돼지 출하 마릿수는 135만 마리로 전년 동기 대비 1.9% 감소할 것으로 보이나, 5월부터는 전년보다 증가할 것으로 전망된다.
- 출하 마릿수 증가로 5~9월 국내 돼지고기 생산량은 전년 동기보다 6.3% 증가한 34만 8천 톤으로 전망된다(평년 대비 11.7% 증가).
- 모든 증가로 8월 이후 등급판정 마릿수는 전년보다 큰 폭으로 증가할 전망이다.

### 5~9월 돼지고기 수입량 전년보다 감소 전망

- 국내 돼지고기 생산량 증가와 수입육 재고 부담으로 5~9월 돼지고기 수입량은 전년 동기보다 11.5% 감소한 8만 9천 톤으로 전망된다.

### 5~9월 돼지고기 공급량 전년수준 전망

- 국내 돼지고기 생산량은 증가하나, 수입량 감소로 공급량은 전년 수준인 52만 9천 톤으로 전망된다.

### 5월 평균 지육가격 전년 대비 하락 전망

- 5월 지육가격은 도축 마릿수 증가로 전년보다 낮은 4,700~4,900원/kg으로 전망된다.
- 6월은 전년 여름철 수태율 저하로 인한 계절적인 도축 마릿수 감소로 5월보다 높은 4,900~5,100원으로 전망되나, 전년보다는 하락할 것으로 전망된다.
- 7~8월은 도축 마릿수 증가로 전년 동기보다 낮은 kg당 4,400~4,600원이 될 것으로 전망된다.
- 9월은 도축 마릿수 증가 영향으로 4,100원 수준으로 전망된다.

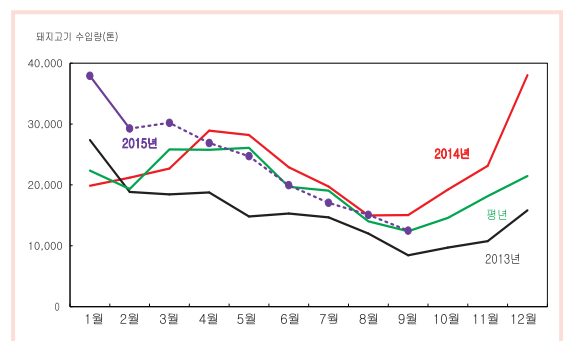
## ■ 돼지고기 생산량 전망

단위: 천 톤, %

	4월	5월	6월	7월	8월	9월	합계
2015년(A)	71.8	70.1	65.2	66.5	69.8	70.2	413.9
2014년(B)	73.1	66.4	59.7	64.9	66.2	64.3	394.6
평년(C)	64.3	63.2	58.6	60.7	62.1	61.4	370.3
(A)/(B) 증감률	-1.8	5.6	9.2	2.5	5.4	9.2	4.8
(A)/(C) 증감률	11.7	10.9	11.3	9.6	12.4	14.3	11.7

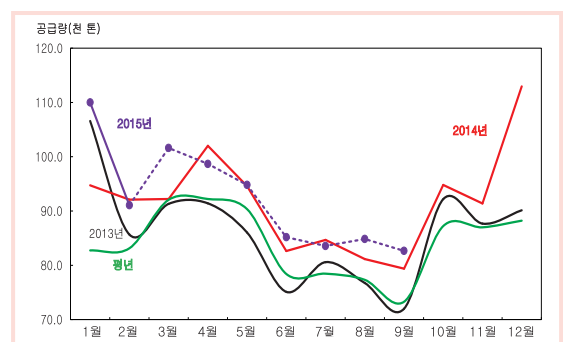
자료: 농업관측센터 전망치

## ■ 돼지고기 수입량 전망



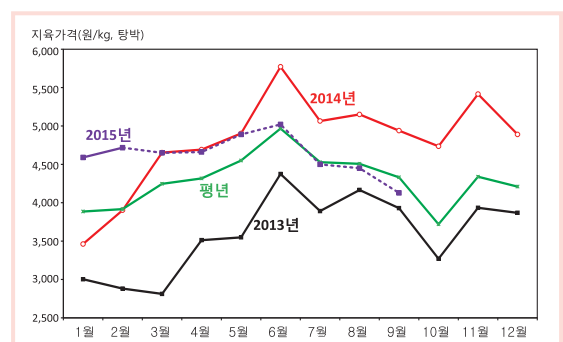
자료: 식품의약품안전처(검사기준, 점선은 농업관측센터 전망치)

## ■ 돼지고기 공급량 전망



자료: 농업관측센터 전망치

## ■ 돼지 지육가격 전망(탕박)



자료: 축산물품질평가원(점선은 농업관측센터 전망치)

# 4월 지육가격 탕박 기준 4,500 ~ 4,700원/kg 전망



## ● 6월 사육 마릿수 1,000~1,020만 마리 전망

- 고돈가 지속으로 2014년 후보돈 판매 전년 대비 12.8% 증가
- 6월 사육 마릿수는 1,000~1,020만 마리로 전년보다 3.3~5.4% 증가 전망
- 모돈 마릿수 증가로 9월 사육 마릿수는 1,000~1,020만 마리로 전년보다 증가 전망

## ● 4월 탕박 지육가격 4,500~4,700원/kg 전망

- 4월 돼지고기 생산량은 출하 마릿수 감소로 전년 동기보다 적을 전망
- 생산량은 감소하나 소비심리 위축, AI 대체효과 축소로 4월 지육가격은 전년 수준인 4,500~4,700원/kg 전망

## ● 5월 지육가격 4,700~4,900원/kg 전망

- 국내 돼지고기 생산량 증가로 5월 지육가격은 전년보다 하락한 4,700~4,900원 전망
- 6월은 5월보다 생산량이 감소하여 4,900~5,100원으로 전망되나, 전년보다 하락할 것으로 전망
- 7~8월 지육가격은 도축 마릿수 증가로 탕박 kg 당 4,400~4,600원 전망
- 9월 도축 마릿수 증가로 전년보다 하락한 4,100원 수준 전망

### 축산관측(돼지) 5월호 예고(예정일자: 2015. 4. 27)

- 축종: 돼지
  - 내용: 사육 동향과 전망, 수급 및 가격 동향과 전망, 배합사료 생산동향, 수출입동향
- 이 『축산관측보』는 농업관련기관·단체 홈페이지 및 농업 전문지를 통해서도 보실 수 있습니다. 『축산관측보』와 관련하여 의견이 있으신 분은 한국농촌경제연구원 인터넷 홈페이지에서 【질의응답】을 선택한 후 【글쓰기】를 이용하여 의견을 보내 주시기 바랍니다. 연구원 홈페이지 【KREI 회원】에 가입하시면 축산관측보를 전자우편(e-mail)으로 받아보실 수 있습니다.

인터넷 홈페이지 ☞ <http://www.krei.re.kr> ☎ 02) 3299-4268 FAX: 02) 965-6893  
<http://www.mafra.go.kr> ☎ 044) 201-2217 FAX: 044) 868-3965

담당자: 우병준(축산관측실장), 이형우(한육우), 한봉희(돼지), 김형진(육계), 정세미(젓소), 이윤경(산란계, 오리), 황수진(문서교정)

이 「축산관측」은 농림축산식품부 지원으로 한국농촌경제연구원 농업관측센터가 축산농가의 사육과 출하 의향 등 각종 통계자료를 수집·분석한 후, 농업과 관련업계 전문가들에 자문하여 작성한 것입니다. 전망 결과는 앞으로 기상과 수급여건의 변동에 따라 달라질 수 있습니다.