



젖소

농업관측센터 aglook.krei.re.kr

축산관측은 한우우, 젖소, 돼지, 산란계, 육계, 오리 등 6개 축종에 대해 실시됩니다. 돼지, 육계 관측은 매월 25일에 발표되며 그 외의 축종에 대한 관측은 매분기(2,5,8,11월) 25일에 발표됩니다.

2~3분기 원유 생산량 전년 대비 2~3% 감소 전망



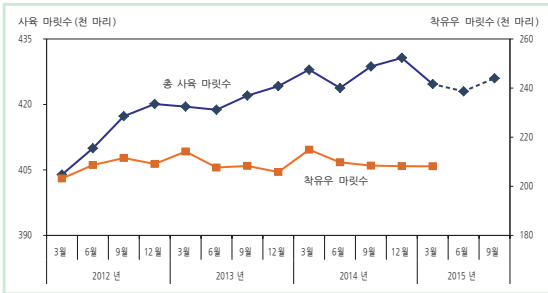
관련업계의 적극적인 소비 촉진 홍보 필요!!

※ 농업관측정보는 표본조사와 수급분석모형을 이용한 전망자료이므로 통계청의 통계자료와 차이가 있을 수 있습니다.



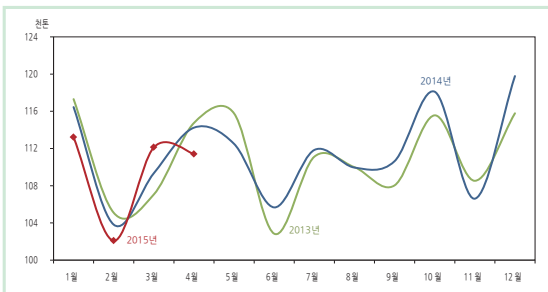
2015년 9월 사육 마릿수 전년보다 감소 전망

젖소 사육 마릿수와 착유우 마릿수 추이



주: '15년 6월, 9월은 농업관측센터 전망치
자료: 통계청, 「가축동향」

젖소 배합사료 생산량 변동



자료: 농림축산식품부

2015년 1분기 젖소 배합사료 생산량

단위: 천 톤

구분	총 생산량	송아지용	착유우용	건유기용	기타사료
'14년	329.6	76.7	236.9	8.2	7.8
'15년	327.4	72.9	236.7	8.5	9.3
증감률(%)	-0.7	-4.9	-0.1	4.1	18.8

주: 기타사료는 임신우, 종모우용 사료의 합계
자료: 농림축산식품부

1세 미만 송아지 마릿수 잠재력 추이

구분	분기별 잠재력 지수				전분기 대비 증감률(%)	
	3월	6월	9월	12월	6월/3월	9월/6월
'14년	100.0	99.3	100.3	103.8	-0.7	1.0
'15년	105.4	107.5	105.7	-	2.0	-1.7
증감률(%)	5.4	8.3	5.4	-	-	-

주: 2014년 3월을 기준(100)으로 연도별 자료를 지수화한 수치
자료: 농업관측센터 추정치

젖소 사육 마릿수 전망

단위: 천 마리

구분	사육 마릿수			전분기 대비 증감률(%)	
	3월	6월	9월	6월/3월	9월/6월
'14년	428	424	429	-1.0	1.2
'15년	425	422~424	425~427	-0.7~-0.2	0.6~1.1
증감률(%)	-0.8	-0.5~0.0	-0.8~-0.3	-	-

주: '15년 6월, 9월은 농업관측센터 전망치
자료: 통계청, 「가축동향」

젖소 사육 동향과 전망

'15년 3월 젖소 사육 마릿수 42만 5천 마리

- 3월 젖소 사육 마릿수는 42만 5천 마리로 전년 동기(42만 8천 마리) 대비 0.8% 감소하였다. 착유우 마릿수는 20만 8천 마리로 전년 동기(21만 5천 마리) 대비 3.2% 감소하였다.
- 젖소 사육 가구수는 5,587가구로 전년 동기(5,867가구)보다 4.8% 감소하였다.

'15년 1분기 배합사료 생산량 전년 대비 감소

- 1분기 젖소용 배합사료 생산량은 32만 7천 톤으로 전년 동기(33만 톤)보다 0.7% 감소하였다.
- 송아지용 사료는 전년 동기 대비 4.9% 감소하였다. 원유 쿼터량 조절을 위한 농가들의 조기 건유로 건유기용 사료는 전년 동기 대비 4.1% 증가하였다(중앙자문회의 결과).

6월 사육 마릿수 42만 2천~42만 4천 마리 전망

- 농협중앙회 검정농가 대상 수정 건수를 바탕으로 생산 잠재력 지수를 산출한 결과, 3분기까지 1세 미만 젖소 사육 마릿수는 증가할 것으로 보인다. 또한 작년 가을 수정률이 높아 올해 여름 분만이 증가할 수 있다(중앙자문회의 결과).
- 2015년 1분기 젖소 도축 마릿수는 18,366마리로 전년 동기 대비 45.3% 증가하였다. 4월 젖소 도축 마릿수는 6,607마리로 전년 동기 대비 58.6% 증가하였다. 일부 유업체의 도태장려금 지급으로 도축 마릿수가 증가한 것으로 보인다.
- 1세 미만 사육 마릿수 증가가 예상되나, 4~5월 도축 마릿수 증가로 6월 사육 마릿수는 전년 동기보다 소폭 감소한 42만 2천~42만 4천 마리로 전망된다.
- 9월 사육 마릿수는 1세 미만 사육 마릿수의 증가로 전분기보다 0.6~1.1% 증가한 42만 5천~42만 7천 마리로 전망된다. 그러나 사육 마릿수가 크게 증가했던 전년 수준보다는 낮을 것으로 전망된다.

2015년 1분기 원유 생산량 전년 동기 대비 0.5% 증가한 54만 9천 톤



젖소 가격 동향

초임만삭우 산지가격 지속적인 하락세

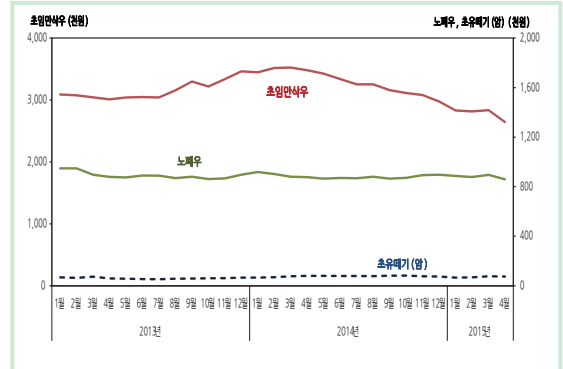
- 4월 초임만삭우 산지가격은 전년 동월 대비 24.0% 하락한 264만 4천 원으로 작년 4월 이후 지속적인 하락세이다.
- 초유떼기 암송아지의 4월 가격은 전년 동월 대비 6.9% 하락한 7만 5천 원이며, 노폐우는 전년 동월 대비 2.0% 하락한 85만 9천 원으로 조사되었다.

원유 수급 동향 및 전망

'15년 1분기 원유 생산량 54만 9천 톤

- 2015년 1분기 원유 생산량은 54만 9천 톤으로 전년 동기(54만 6천 톤)보다 0.5% 증가하였다.
- 1분기 시유 생산량은 37만 7천 톤으로 전년 동기 대비 1.0% 증가하였다. 그 중 백색시유 생산량은 31만 3천 톤(전년 대비 0.6% 증가)이었다.
- 유제품 수입량(원유 환산)은 45만 톤으로 전년 동기보다 23.1% 증가하였다. 유제품 소비량(원유 환산)은 93만 5천 톤으로 전년 동기보다 16.6% 증가하였다.
- 1분기 분유 재고량은 21,951톤으로 전년 동기보다 53.8%, 전분기(2014년 12월)보다 18.8% 증가하였다.
- 4월 분유 재고량은 21,701톤으로 전월(3월) 대비 1.1% 감소하였다.

젖소 산지가격 변화 추이



주: 젖소 산지가격은 중개에 의한 농가 판매가격 기준 조사 자료로서, 매월 3회 전국 16개 지역 조사 자료의 평균가격
자료: 농협중앙회

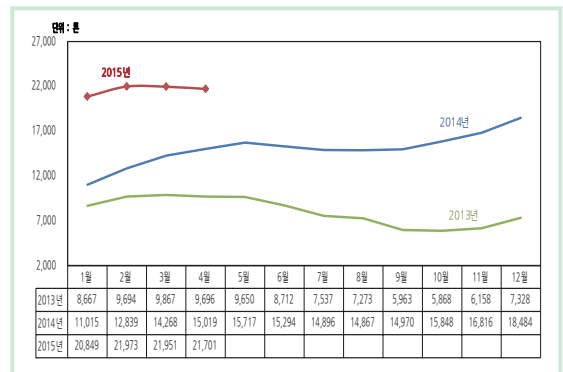
원유 수급표

단위: 톤

구분		2014년				2015년	전년대비 증감률 (B/A)
		1분기(A)	2분기	3분기	4분기	1분기(B)	
전기이월		92,677	178,304	191,813	187,664	232,572	150.9%
생 산	생산	546,235	570,146	546,698	550,960	549,095	0.5%
	수입	365,275	431,181	447,236	438,856	449,657	23.1%
	공급 계	911,510	1,001,327	993,934	989,816	998,752	9.6%
소 비	소비	801,469	968,120	972,377	906,390	934,621	16.6%
	수출	24,414	19,698	25,706	38,518	20,634	-15.5%
	수요 계	825,883	987,818	998,083	934,646	955,255	15.7%
재고		178,304	191,813	187,664	232,572	276,069	54.8%

주: 1. 국내생산은 원유합격량(유업체 수요량) 기준
2. 수입 및 수출은 수출입 유제품을 원유로 환산한 양
3. 재고는 월말 분유재고를 원유로 환산한 양
자료: 낙농진흥회

분유 재고 변화 추이



자료: 한국유가공협회



2015년 2~3분기 원유 생산량 전년 대비 감소 전망

우유 소비의향지수 분석

- 2015년 5월 우유 소비의향지수를 조사한 결과, 2014년 1월 이후 최초로 금년 5월 소비는 증가세로 전환되었다.
- 이는 관련 업계의 적극적인 소비 촉진 활동으로 소비자들의 구매의향이 과거보다 높아졌기 때문인 것으로 보인다.

2~3분기 원유 생산량 전년 대비 감소 전망

- 유업체별 원유 감산 정책으로 2분기 원유 생산량은 전년 동기보다 2.2~3.1% 감소한 55만 2천~55만 7천 톤으로 전망된다.
- 3분기 원유 생산량은 전년 동기 대비 3.0~4.0% 감소한 52만 5천~53만 톤으로 전망된다. 여름철 기온 및 관련 정책의 변화로 원유 생산량은 변동될 수 있다.
- 원유 공급 과잉 현상으로 낙농가와 유업체의 원유 생산 감축이 이루어지고 있다. 소비 활성화를 위한 관련 업계의 적극적인 홍보와 소비자들의 동참이 필요한 시기이다.

우유 소비의향지수

	1월	2월	3월	4월	5월	6월	7월	8월	9월	10월	11월	12월
'14	96.1	98.1	94.5	95.8	96.6	98.3	99.2	98.3	97.9	98.9	97.8	98.4
'15	96.3	97.8	96.5	97.3	102.7	-	-	-	-	-	-	-

주: 소비의향지수는 조사 시점의 전월 구입량을 기준으로 하여 전월 대비 소비의향지수를 산출한 것임. 이는 실제 소비량이 아닌 구매의향의 증감 수준을 의미함.

자료: 농업관측센터 소비자조사치(소비의향패널 490명 대상)

원유 생산량 전망

단위: 천 톤

구분	원유 생산량			전분기 대비 증감률(%)	
	1분기	2분기	3분기	2분기/1분기	3분기/2분기
'14년	546	570	547	4.4	-4.1
'15년	549	552~557	525~530	0.7~1.6	-5.8~-4.0
증감률(%)	0.5	-3.1~-2.2	-4.0~-3.0		

주: '15년 2분기, 3분기는 농업관측센터 전망치
자료: 낙농진흥회

축산관측(젖소) 다음호 예고 (예정일자: 2015. 8. 25)

- 축 종: 젖소
 - 내 용: 사육 동향과 전망, 가격 동향과 전망, 배합사료 생산동향, 수출입동향
- 이 『축산관측보』는 농업관련기관·단체 홈페이지 및 농업 전문지를 통해서도 보실 수 있습니다. 『축산관측보』와 관련하여 의견이 있으신 분은 한국농촌경제연구원 인터넷 홈페이지에서 【질의응답】을 선택한 후 【글쓰기】를 이용하여 의견을 보내 주시기 바랍니다. 연구원 홈페이지 【KREI 회원】에 가입하시면 축산관측보를 전자우편(e-mail)으로 받아보실 수 있습니다.

인터넷 홈페이지 ☞ <http://www.krei.re.kr> ☎ 02) 3299-4251 FAX: 02) 965-6893
<http://www.mafra.go.kr> ☎ 044) 201-2217 FAX: 044) 868-3965

담당자: 우병준(축산관측실장), 정세미(젖소), 이형우(한육우), 김형진(육계), 한봉희(돼지), 이윤경(산란계, 오리), 황수진(문서교정)

이 「축산관측」은 농림축산식품부 지원으로 한국농촌경제연구원 농업관측센터가 축산농가의 사육과 출하 의향 등 각종 통계자료를 수집·분석한 후, 농업과 관련업계 전문가들에 자문하여 작성한 것입니다. 전망 결과는 앞으로 기상과 수급여건의 변동에 따라 달라질 수 있습니다.