

축 산 관 측
2019년 7월호

돼지

축산관측은 한육우, 젖소, 돼지, 산란계, 육계, 오리 등 6개 축종에 대해 실시됩니다. 돼지, 육계 관측은 매월 25일에 발표되며 그 외의 축종에 대한 관측은 매분기(2,5,8,11월) 25일에 발표됩니다.

7월 돼지 도매가격 전년보다 하락 전망

사육 마릿수
증가

등급판정
마릿수
증가



돼지고기
생산량
증가



돼지
도매가격
전년보다
하락

5,120원/kg

4,100~4,300원/kg



아프리카돼지열병 발생 예방을 위해 방역 철저!!

※ 농업관측정보는 표본조사와 수급분석모형을 이용한 전망자료이므로 통계청의 통계자료와 차이가 있을 수 있습니다.

증가

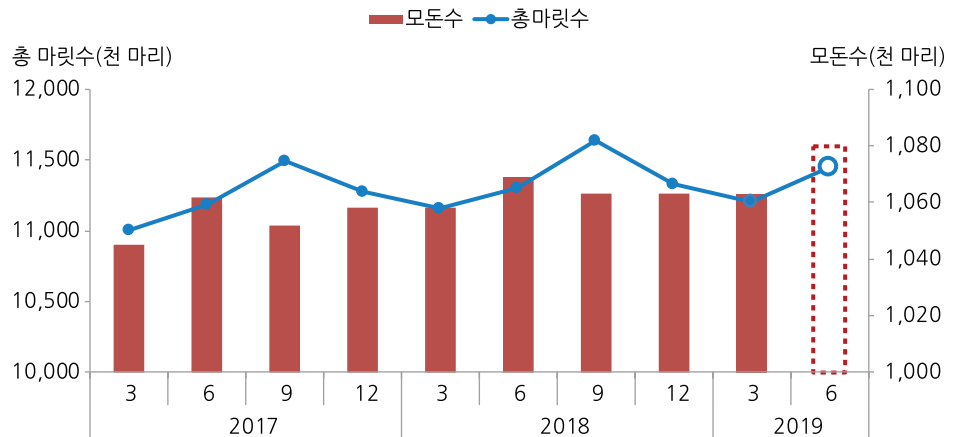
증가

돼지 수급 및 가격 동향

6월 사육 마릿수 전년 동월 대비 증가 추정

- 6월 돼지 전체 사육 마릿수는 모돈 수가 전년(106만 9천 마리)보다 0.1~2.0% 증가함에 따라 자돈 생산도 늘어 전년 동월보다 0.4~2.2% 증가한 1,135만~1,155만 마리로 추정된다.

돼지 배합사료 생산량 동향

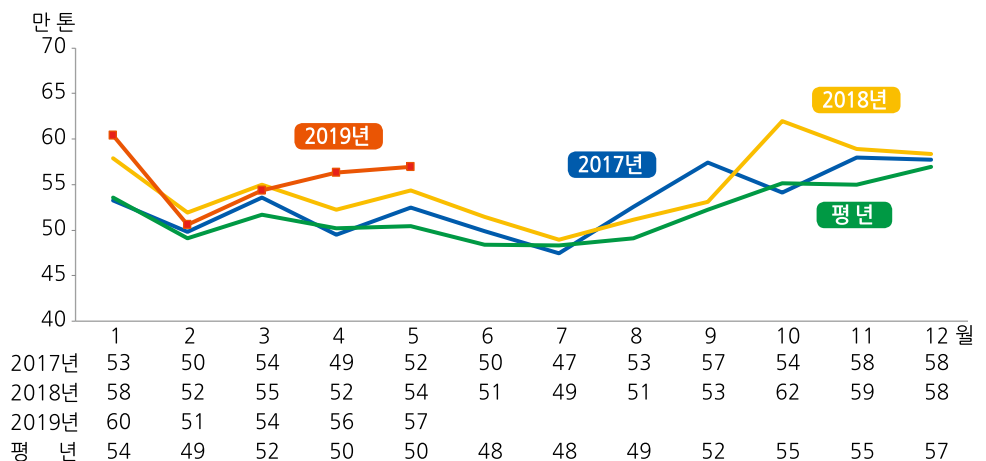


자료: 농림축산식품부

1~5월 돼지 배합사료 생산량 전년보다 증가

- 1~5월 배합사료 생산량은 사육 마릿수가 늘어 전년보다 2.7% 증가한 278만 7,026톤이었다.
- 1~5월 모돈용 사료 생산량도 47만 3,733톤으로 전년보다 2.3% 증가하였다.

돼지 배합사료 생산량 동향

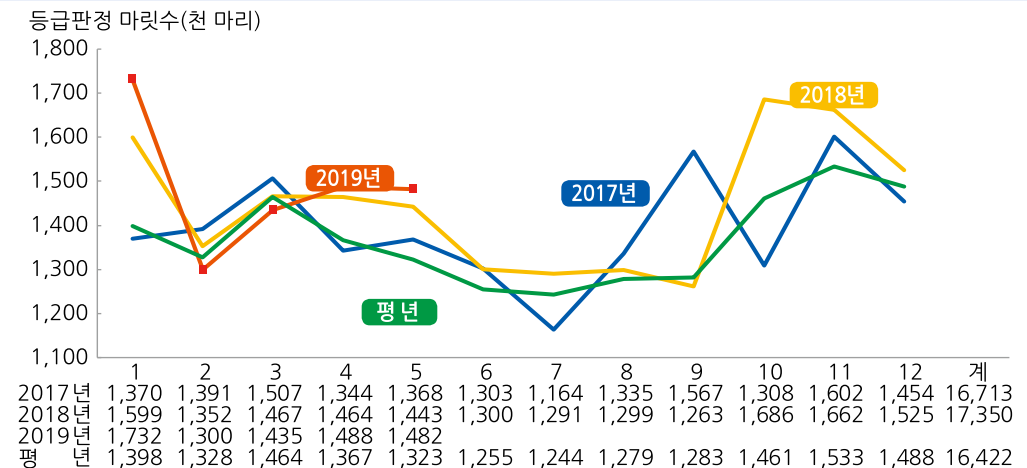


자료: 농림축산식품부

전년보다
증가전년보다
감소올해 상반기 등급판정
마릿수 전년보다 증가

- 1~5월 돼지 등급판정 마릿수는 사육 마릿수가 늘어 전년(732마리)보다 1.5% 증가한 743만 7천 마리였다.
- 6월(21일까지) 등급판정 마릿수는 전년 동기간(92만 2천 마리)보다 증가한 94만 9천 마리였다.

등급판정 마릿수 동향

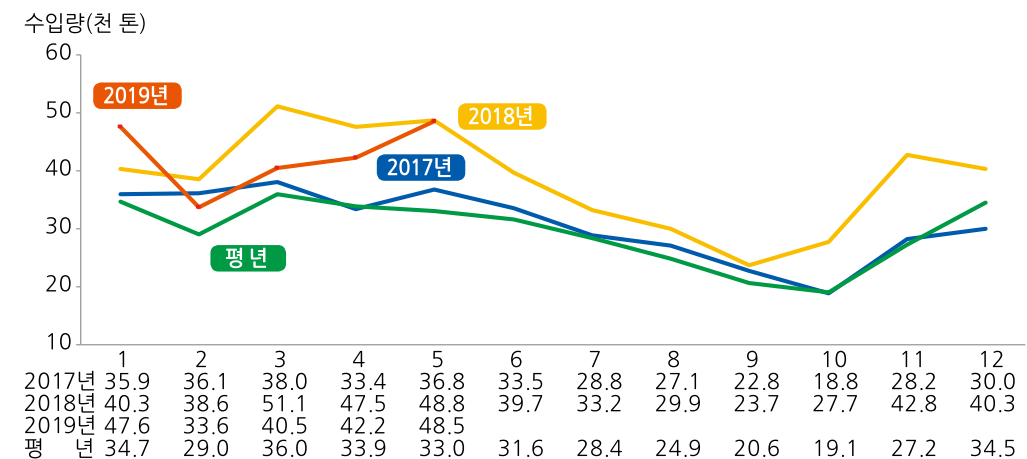


자료: 축산물품질평가원

1~6월 돼지고기
수입량
전년보다 감소

- 1~5월 돼지고기 수입량은 국제 가격 상승과 국내 돼지고기 가격 하락 영향으로 전년 동기간(22만 6,217톤)보다 6.1% 감소한 21만 2,416톤이었다.
- 삼겹살은 전년보다 5.6% 감소한 7만 7,631톤, 앞다리는 21.1% 감소한 8만 5,289톤이 수입되었다.
- 6월(중순까지)에도 전년보다 감소한 2만 5,933톤이 수입되었다.

돼지고기 수입량 동향



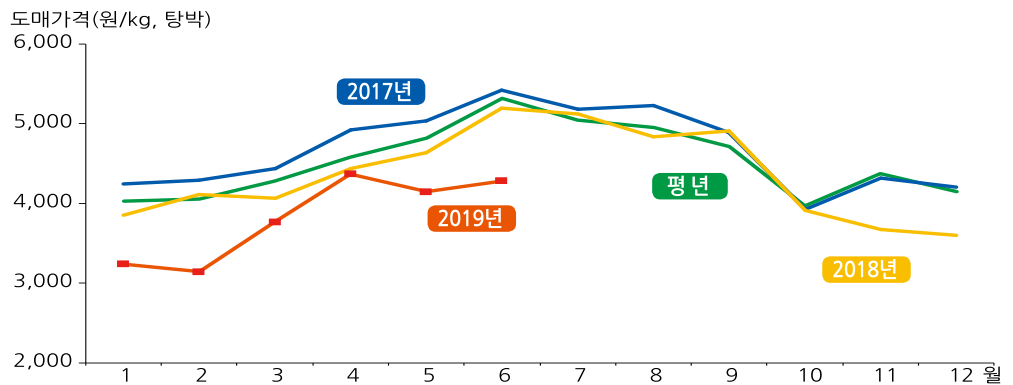
자료: 식품의약품안전처

증가
전망하락
전망

상반기 평균 돼지 도매가격 전년 동월보다 하락

- 1~5월 평균 돼지 도매가격은 등급판정 마릿수가 증가하여 전년 동기(4,198원/kg)보다 11.4% 하락한 3,721원이었다.
 - 제주도를 포함한 전국 평균 가격은 3,994원으로 전년 대비 8.8% 하락하였다.
- 6월(21일까지) 도매가격도 등급판정 마릿수 증가로 전년보다 하락한 4,259원이었다.

돼지 도매가격 동향(제주 제외)



자료: 축산물품질평가원

수급 및 가격 전망

7월 돼지 등급판정 마릿수 전년보다 증가, 도매가격 하락 전망

- 7월 등급판정 마릿수는 돼지 사육 마릿수 증가로 전년보다 많은 135~137만 마리로 전망된다.
 - 7월 돼지고기 생산량은 등급판정 마릿수가 늘어 전년보다 증가한 7만 3천 톤 내외로 예상된다.
- 7월 돼지 도매가격은 돼지고기 생산량 증가로 전년보다 하락한 4,100~4,300원/kg으로 전망된다.

7월 돼지 등급판정 마릿수 및 도매가격 전망

구분	2019년	2018년	평년	전년 대비(%)
등급판정 마릿수(천 마리)	1,350~1,370	1,291	1,244	4.6~6.1
도매가격(원/kg)	4,100~4,300	5,120	5,044	-19.9~-16.0

자료: 축산물품질평가원(2019년은 농업관측본부 전망치)

7월 돼지고기 수입량 전년보다 감소 전망

- 7월 돼지고기 수입량은 국제 가격 상승으로 전년(3만 3천 톤)보다 9.9% 감소한 3만 톤으로 전망된다.

7월 돼지고기 수입량 전망

구분	2019년	2018년	평년	전년 대비(%)
수입량(천 톤)	29.9	33.2	28.4	-9.9

자료: 식품의약품안전처(2019년은 농업관측본부 전망치)

중국 돼지 사육 마릿수 큰 폭 감소

중국 돼지 사육 마릿수 감소, 돼지고기 수입량 증가

- 5월 중국의 돼지 모든 사육 마릿수는 전년보다 23.9% 감소하였고, 전체 사육 마릿수도 22.9% 줄었다.
- 중국의 돼지 도매가격은 3월부터 전년 대비 상승세로 전환되었고 6월은 21.1위안/kg으로 전년보다 26.9% 높게 형성되었다.
- 중국의 4월 돼지고기 수입량은 돼지 사육 마릿수 감소로 전년보다 16.5% 증가한 23만 5천 톤이었다.

중국 돼지고기 수입량 동향

단위: 천 톤

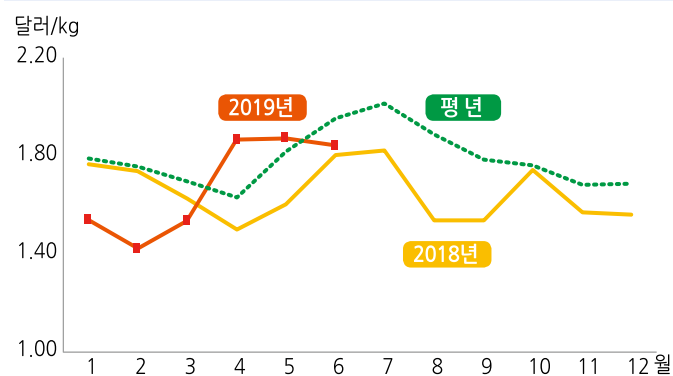
구분	2월	3월	4월
2019년	138.4	216.2	235.3
2018년	131.3	254.0	202.0
증감률(%)	5.5	-14.9	16.5

자료: ITC(International Trade Centre)

6월 미국과 EU 돼지 지육가격 전년보다 상승

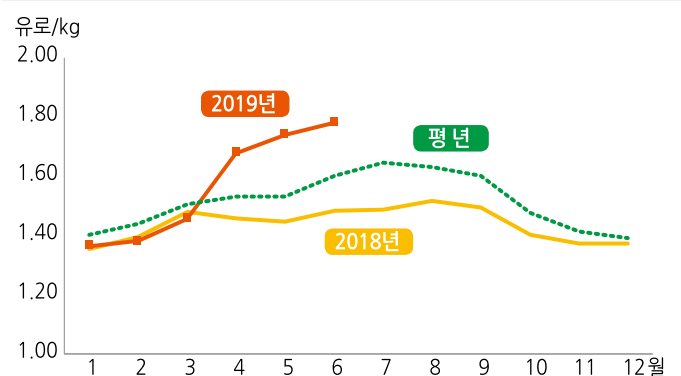
- 6월 미국의 돼지 지육가격은 kg당 1.84달러로 전년보다 2.0% 상승하였다.
 - 미·중 통상 분쟁이 지속되어 중국이 미국산 돼지고기 수입을 취소하면서 가격 상승폭은 둔화되었다.
- EU 돼지고기 가격은 대중국 수출이 증가하면서 전년보다 20.8% 상승한 kg당 1.79유로였다.

미국 돼지 지육가격 동향



자료: USDA

EU 돼지 지육가격 동향



자료: European Commission

중기선행관측

9월 돼지 사육 마릿수 전년 동월 대비 증가 전망

- 9월 모든 사육 마릿수는 후보돈 증가로 전년보다 0.7~2.5% 많은 107~109만 마리로 예상된다.
 - 전체 사육 마릿수는 모돈수가 늘면서 자돈 생산이 증가하여 전년보다 많은 1,165~1,185만 마리로 전망된다.

증가
전망약세
전망

돼지 사육 마릿수 전망

단위: 만 마리, %

구분	모돈수				전체 사육 마릿수			
	12월	3월	6월	9월	12월	3월	6월	9월
2018~19년	106.3	106.3	107~109	107~109	1,133	1,120	1,135~1,155	1,165~1,185
2017~18년	105.8	105.8	106.9	106.3	1,127	1,116	1,130	1,163
증감률	0.5	0.5	0.1~2.0	0.7~2.5	0.5	0.4	0.4~2.2	0.2~1.9

자료: 통계청(2019년 6월부터 농업관측본부 전망치임)

8~12월 등급판정
마릿수 증가,
돼지고기 수입량 감소
전망

- 8~12월 등급판정 마릿수는 사육 마릿수가 늘어 전년보다 2.0% 증가한 759만 마리로 전망된다.
 - 8~12월 돼지고기 생산량은 등급판정 마릿수 증가로 전년 동기보다 많은 41만 7천 톤 내외로 전망된다.
- 8~12월 돼지고기 수입량은 국제 가격 강세가 지속되면서 전년 동기간보다 감소한 13만 6천 톤으로 예상된다.

8~12월 돼지 도매가격
전년보다 약세 전망

- 8~12월 돼지 도매가격은 돼지고기 생산량 증가로 전년 동기간 (4,123원/kg)보다 약세로 예상된다. 다만, 중국의 돼지고기 수입 급증으로 수입이 예상보다 감소폭이 확대될 경우 총공급량 감소로 가격 반등 가능성이 있다.

아프리카돼지열병
국내 발생 방지를
위한 예방 철저

- 중국, 몽골, 베트남, 캄보디아, 북한에 이어 라오스에서도 ASF가 발생하였다. 따라서 아프리카돼지열병 발생 예방을 위해 철저한 차단 방역 활동이 요구된다.

축산관측(돼지) 8월호 예고(예정일자: 2019. 7. 25.)

■ 축 종: 돼지

■ 내 용: 사육 동향과 전망, 수급 및 가격 동향과 전망, 배합사료 생산동향, 수출입동향

『축산관측』은 농업관련기관 단체 홈페이지 및 농업 전문지를 통해서도 보실 수 있습니다. 『축산관측』과 관련하여 의견이 있으신 분은 한국 농촌경제연구원 인터넷 홈페이지에서 【질의응답】을 선택한 후 【글쓰기】를 이용하여 의견을 보내 주시기 바랍니다. 저희 연구원 홈페이지 【KREI 회원】에 가입하시면 축산관측보를 전자우편(e-mail)으로 받아보실 수 있습니다.

인터넷 홈페이지 ☞ <http://www.krei.re.kr>
<http://www.mafra.go.kr>

☎ 061) 820-2268 FAX: 061) 820-2411
 ☎ 044) 201-2217 FAX: 044) 868-3965

❖ 담당자: 이형우(축산관측팀장), 한봉희(돼지), 김진년(한육우), 심민희(육계), 정세미(산란계), 서강철(오리), 김명수(젖소)
 감 수: 박기환(농업관측본부장), 우병준(농축산정보분석센터장)

『축산관측』은 농림축산식품부 지원으로 한국농촌경제연구원 농업관측본부가 축산농가의 사육과 출하 의향 등 각종 통계자료를 수집·분석한 후, 관련업계 전문가들에 자문하여 작성한 것입니다. 전망 결과는 앞으로 기상과 수급 여건의 변동에 따라 달라질 수 있습니다.