

축 산 관 측
2019년 12월호

돼지

축산관측은 한육우, 젖소, 돼지, 산란계, 육계, 오리 등 6개 축종에 대해 실시됩니다. 돼지, 육계 관측은 매월 25일에 발표되며 그 외의 축종에 대한 관측은 매분기(2,5,8,11월) 25일에 발표됩니다.

12월 돼지 도매가격 전월과 비슷, 전년보다 상승 전망



전년보다
감소전년보다
증가

돼지 수급 및 가격 동향

11월 돼지 사육 마릿수
전년 동월 대비 감소 추정

- 11월 돼지 사육 마릿수는 전년(1,144만 마리)보다 1.5% 감소한 1,127만 마리, 모돈수도 전년(106만 마리)보다 3.3% 감소한 103만 마리로 추정된다.

돼지 사육 마릿수 동향

단위: 천 마리, %

구분	2018년				2019년				전년 대비
	3월	6월	9월	11월p	3월	6월	9월	11월p	
총 마릿수	11,156	11,304	11,641	11,435	11,200	11,317	11,713	11,266	-1.5
모돈수	1,058	1,069	1,063	1,063	1,063	1,070	1,063	1,028	-3.3
2개월 미만	3,488	3,545	3,619	3,545	3,512	3,554	3,660	3,541	-0.1
2~4개월 미만	3,279	3,411	3,598	3,515	3,434	3,468	3,586	3,469	-1.3
4~6개월 미만	3,302	3,252	3,313	3,270	3,160	3,196	3,374	3,191	-2.4

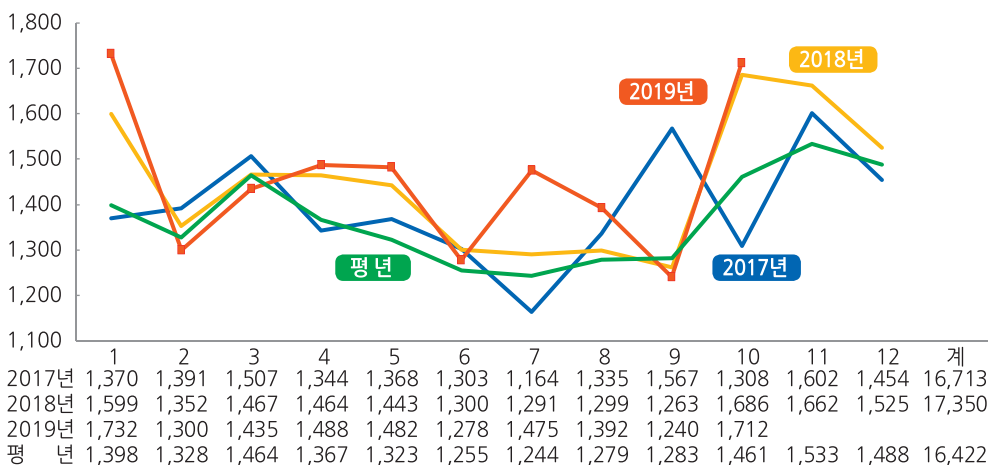
자료: 통계청(2018년 11월과 2019년 11월은 농업관측본부 추정치)

11월 등급판정 마릿수 전년보다 증가

- 10월 돼지 등급판정 마릿수는 9월 출하가 지연된 돼지들이 도축되면서 전년 동월(168만 6천 마리)보다 1.6% 증가한 171만 2천 마리였다.
- 11월(1~22일) 등급판정 마릿수는 전년 동기(121만 4,399마리)보다 3.5% 증가한 125만 6,646마리였다.

등급판정 마릿수 동향

등급판정 마릿수(천 마리)

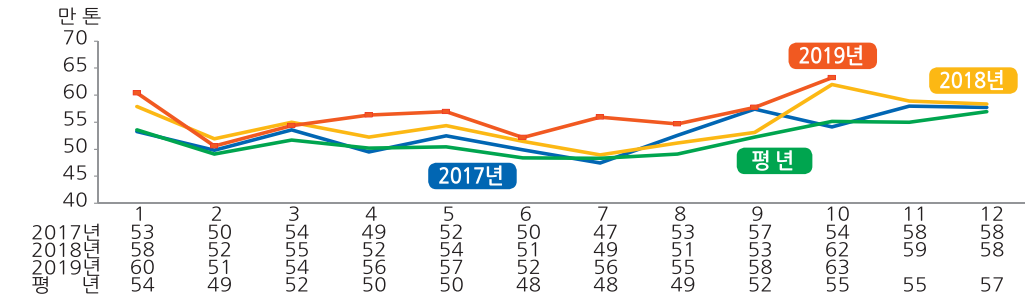


자료: 축산물품질평가원

1~10월 배합사료 생산량 전년보다 증가

- 1~10월 배합사료 생산량은 사육 마릿수가 늘어 전년보다 4.5% 증가한 562만 4,601톤이었다.
- 모돈용 사료 생산량도 93만 3,685톤으로 전년보다 3.8% 증가하였다.

돼지 배합사료 생산량 동향



자료: 농림축산식품부

11월 표본농가 출하 체중, 출하 일령 증가

- 11월 농업관측본부 표본농가 조사 결과(11월 4~13일), 비육돈의 출하일령은 전년(182.2일)보다 증가한 183.0일이었으며, 출하체중도 115.5kg으로 전년보다 증가하였다.

표본농가 11월 비육돈 출하일령 및 출하체중

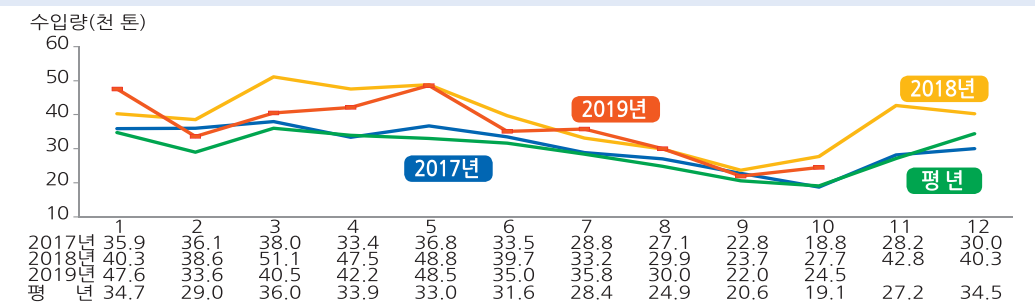
구분	11월		전년대비(%)
	2018년	2019년	
출하일령(일)	182.3	183.0	0.4
출하체중(kg)	114.4	115.5	1.0

자료: 농업관측본부 표본농가 조사 결과

11월 돼지고기 수입량 전년보다 감소

- 1~10월 돼지고기 수입량은 국내 돼지고기 가격 하락과 국제 가격 상승 영향으로 전년 동기(38만 483톤)보다 5.4% 감소한 35만 9,803톤이었다.
- 11월(20일까지)은 전년 동기(24,246톤)보다 24.1% 감소한 18,393톤이 수입되었다.
- 11월 미국(1일, 8일, 15일 평균)의 돼지 지육가격은 전월(1.68달러)보다 6.5%, 전년(1.57달러)보다 13.8% 상승한 kg당 1.79달러였으며, EU(4일, 11일 평균)는 전월(1.85유로)보다 0.6%, 전년(1.37유로)보다 35.6% 상승한 1.86유로였다.

돼지고기 수입량 동향



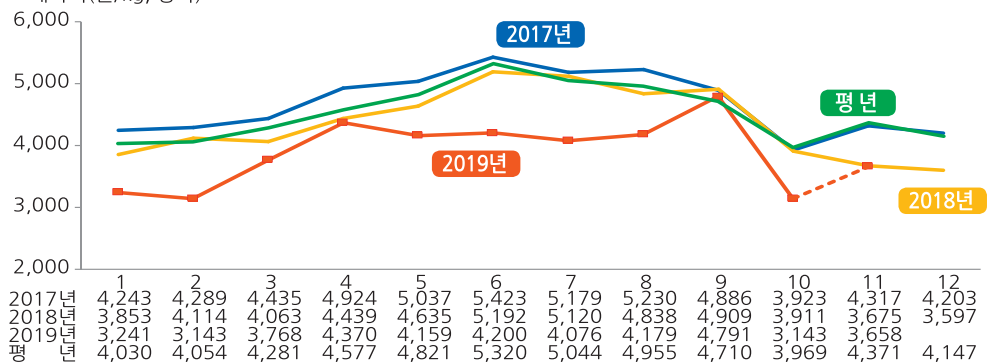
자료: 식품의약품안전처

1~11월 돼지 도매가격 전년 보다 하락

- 1~10월 평균 돼지 도매가격은 등급판정 마릿수 증가로 전년 동기(4,440원/kg)보다 13.6% 하락한 3,837원이었다.
 - 제주도를 포함한 전국 평균 가격은 4,155원으로 전년 동기(4,676원)대비 11.1% 하락하였다.
- 11월(1~22일) 도매가격은 등급판정 마릿수 증가로 전년(3,675원/kg)보다 0.5% 하락한 kg당 3,658원이었다.
 - 대형마트 할인행사, 김장철 등으로 10월(3,143원)보다는 16.4% 상승하였다.

돼지 도매가격 동향(제주 제외)

도매가격(원/kg, 탕박)



자료: 축산물품질평가원

수급 및 가격 전망

12월 돼지 등급판정 마릿수 전월보다 감소 전망

- 12월 사육 마릿수는 전년(1,133만 마리)보다 2.1% 감소한 1,109만 마리, 모돈은 전년(106만 마리)보다 1.9% 감소한 104만 마리로 전망된다.
- 12월 등급판정 마릿수는 사육 마릿수 감소로 전월(164만 마리)과 전년 동월(153만 마리)보다 감소한 148~151만 마리로 전망된다.
- 재고량(수입량 포함) 중 12월 공급 예상물량은 수입량이 줄어 전년보다 감소가 예상된다.

12월 돼지 도매가격은 11월과 비슷할 전망

- 12월 평균 돼지 도매가격은 11월과 비슷한 3,600~3,900원대/kg으로 전망된다.
 - 전년 동월(3,597원)에 비해서는 공급량이 감소해 소폭 상승할 것으로 전망된다.

12월 돼지 등급판정 마릿수 및 도매가격 전망

구분	2019년	2018년	전년 대비(%)
등급판정 마릿수	149~151	152.5	-2.3~-1.0
재고량(수입량 포함) 중 공급예상량(천 톤)	33.8	37.9	-10.8
도매가격(원/kg)	3,600~3,900	3,597	0.1~8.4

주: 재고량(수입량 포함) 중 공급예상량=전월 재고량+당월 수입량-당월말 재고량
자료: 축산물품질평가원, 농업관측본부 전망치

중기선행관측

내년 5월까지 모든 사육
의향 감소

- 표본농가 조사(142호) 결과, 모든 사육 의향은 전년보다 감소한 것으로 조사되었다. 이는 돼지고기 가격이 평년에 비해 낮게 형성되고 있기 때문으로 추정된다.

표본농가 모든 사육 의향

구분	12월	1월	2월	3월	4월	5월
2019~20년	97.5	98.8	98.9	99.1	99.3	99.3
2018~19년	100.0	101.7	100.7	101.7	101.7	102.3
증감률(%)	-2.5	-2.8	-1.8	-2.5	-2.3	-3.0

자료: 농업관측본부 표본농가 조사 결과

내년 3월 돼지 사육
마릿수 올해 동월 대비
감소 전망

- 내년 3월 모든 사육 마릿수는 돼지 도매가격이 평년에 비해 낮아 모든 사육 의향이 줄어 올해보다 감소한 105만 마리로 전망되며, 모든 수감소로 전체 사육 마릿수도 올해보다 감소한 1,103만 마리로 전망된다.
 - 이후 사육 마릿수는 계절적으로 가격이 상승세로 전환되면서 증가할 것으로 예상된다.

돼지 사육 마릿수 전망

단위: 만 마리, %

구분	모든수					전체 사육 마릿수				
	12월	3월	6월	9월	12월	12월	3월	6월	9월	12월
2019~20년	104.3	104.6	105.5	106.0	107.1	1,109.2	1,103.2	1,107.5	1,165.6	1,138.2
2018~19년	106.3	106.3	107.0	106.3	104.3	1,133.2	1,120.0	1,131.7	1,171.3	1,109.2
증감률	-1.9	-1.6	-1.4	-0.3	2.7	-2.1	-1.5	-2.1	-0.5	2.6

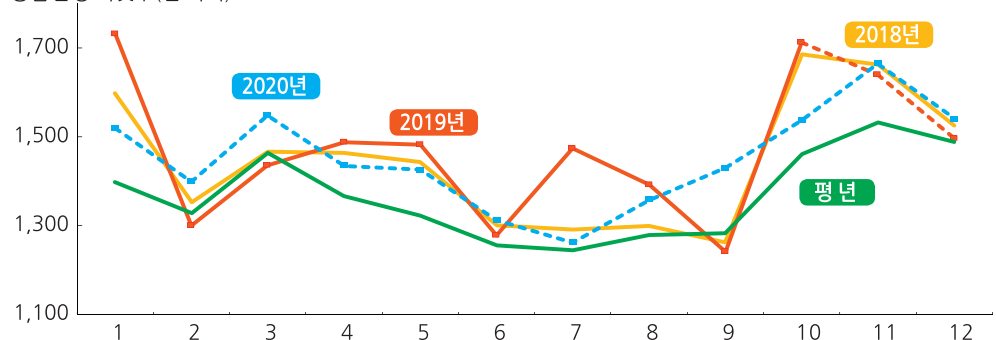
자료: 농업관측본부 전망치(2018년 12월~2019년 9월은 통계청)

내년 등급판정 마릿수
감소 전망

- 내년 등급판정 마릿수는 사육 마릿수가 줄어 올해(1,765만 마리)보다 1.2% 감소한 1,743만 마리로 전망된다.
 - 돼지고기 생산량은 등급판정 마릿수 감소로 인해 올해(97만 1천 톤)보다 적은 96만 3천 톤 내외로 전망된다.
- 내년 돼지고기 수입량은 국제 가격 강세가 지속되면서 올해보다 감소할 것으로 예상된다.

등급판정 마릿수 전망

등급판정 마릿수(천 마리)



자료: 축산물품질평가원(점선은 농업관측본부 전망치)

■ 2020년 미국 돼지고기 생산량은 2019년보다 증가 전망

- 2020년 미국의 돼지 사육 마릿수는 2019년보다 증가한 7,705만 마리로 전망된다. 돼지고기 생산량은 사육 마릿수 증가로 2019년보다 4.0% 증가한 1,302만 톤으로 전망된다. 돼지고기 수출량은 멕시코와 중국, 일본 한국 등 아시아 지역으로 수출이 늘어 2019년보다 10.9% 증가한 331만 톤으로 전망된다.

■ 2020년 EU 돼지고기 수출량은 2019년보다 증가 전망

- 2020년 EU의 돼지 사육 마릿수는 2019년보다 증가한 1억 4,850만 마리로 전망된다. 사육 마릿수 증가로 돼지고기 생산량은 2019년보다 1.2% 증가한 2,440만 톤으로 전망된다. EU의 2020년 돼지고기 수출량은 아시아 지역, 특히 중국으로의 수출이 증가할 것으로 보여 2019년보다 증가한 390만 톤으로 전망된다.

미국과 EU의 2020년 돼지고기 수급 전망

단위: 천 톤

구분		미국			EU		
		2019년	2020년	전년 대비(%)	2019년	2020년	전년 대비(%)
공급	생산	12,516	13,015	4.0	24,120	24,400	1.2
	수입	434	415	-4.0	-	-	-
	소계	12,950	13,430	3.7	24,120	24,440	1.2
수요	소비	9,951	10,101	1.5	20,685	20,515	-0.8
	수출	2,985	3,311	10.9	3,450	3,900	13.0
	소계	12,936	13,412	3.7	24,135	24,415	1.2

주: 지육 기준임.

자료: 미농무부(USDA), Livestock and Poultry: World Markets and Trade

축산관측(돼지) 1월호 예고(예정일자: 2019. 12. 26.)

■ 축 종: 돼지

■ 내 용: 사육 동향과 전망, 수급 및 가격 동향과 전망, 배합사료 생산동향, 수출입동향

『축산관측보』는 농업관련기관 단체 홈페이지 및 농업 전문지를 통해서도 보실 수 있습니다. 『축산관측보』와 관련하여 의견이 있으신 분은 한국 농촌경제연구원 인터넷 홈페이지에서 【질의응답】을 선택한 후 【글쓰기】를 이용하여 의견을 보내 주시기 바랍니다. 저희 연구원 홈페이지 【KREI 회원】에 가입하시면 축산관측보를 전자우편(e-mail)으로 받아보실 수 있습니다.

인터넷 홈페이지 ☞ <http://www.krei.re.kr>

☎ 061) 820-2268

FAX: 061) 820-2411

<http://www.mafra.go.kr>

☎ 044) 201-2217

FAX: 044) 868-3965

❖ 담당자: 이형우(축산관측팀장), 한봉희(돼지), 김형진(한육우), 심민희(육계), 정세미(산란계), 서강철(오리), 김명수(젖소)
감 수: 국승용(농업관측본부장)

이 『축산관측』은 농림축산식품부 지원으로 한국농촌경제연구원 농업관측본부가 축산농가의 사육과 출하 의향 등 각종 통계자료를 수집·분석한 후, 농업과 통계 전문가들에 자문하여 작성한 것입니다. 전망 결과는 앞으로 기상과 수급 여건의 변동에 따라 달라질 수 있습니다.