

축 산 관 측  
2019년 11월호

# 한육우

축산관측은 한육우, 젓소, 돼지, 산란계, 육계, 오리 등 6개 축종에 대해 실시됩니다. 돼지, 육계 관측은 매월 25일에 발표되며 그 외의 축종에 대한 관측은 매분기(2,5,8,11월) 25일에 발표됩니다.

## 11월 도축 마릿수는 출하 가능 마릿수가 늘어 전년보다 증가 전망

### ● 11월 한우 평균 도매가격 전년 대비 하락, 평년보다는 높은 수준 예상

- 11월 한우 1등급 평균 도매가격은 도축 마릿수 증가로 전년(17,717원)보다 하락하나, 평년(17,292원)보다는 상승한 지육kg당 17,400~17,700원 전망
- 한우 암소 1등급 평균 도매가격(10월 현재) 18,000원 이상으로 높은 수준 유지

11월 한우 도축 마릿수와 평균 도매가격 전망

단위: 천 마리, 원/지육kg

구 분	2018년	2019년
도축 마릿수	57	57~59
한우 도매가격	17,717	17,400~17,700

자료: 축산물품질평가원, 농업관측본부 전망치

### ● 가임암소수 및 송아지 생산 증가로 한우 사육 마릿수는 늘어날 전망

- 12월 한우 사육 마릿수는 전년보다 3.0% 증가한 305만 2천 마리 전망
- 장기적으로 사육 마릿수가 늘고 도축이 증가하면 한우 가격은 약세로 전환 예상

구분 (천 마리)	2018년		2019년				2020년	2021년	2022년
	9월	12월	3월	6월	9월	12월	12월	12월	12월
전체	3,020	2,962	2,908	3,094	3,084	3,052	3,126	3,204	3,265
1세미만	848	861	870	890	866	863	895	915	930
가임암소	1,432	1,427	1,397	1,419	1,475	1,479	1,518	1,554	1,581

주: 월별 1일 기준이며, 2019년 12월 이후는 농업관측본부 전망치임.  
자료: 축산물품질평가원, 농업관측본부 전망치

**송아지 생산 조절을 위해 저능력 암소 조기 도태 필요**

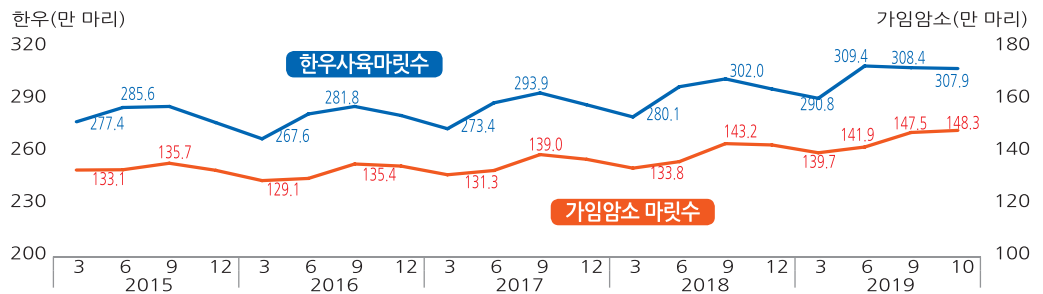
전년보다  
증가전년보다  
증가

## 수급 및 가격 동향

### 10월 한우 사육 마릿수 전년보다 증가

- 10월 한우 사육 마릿수는 307만 9천 마리로 전년(295만 7천 마리)보다 4.1%(12만 2천 마리) 증가하였다.
  - 가임암소 마릿수는 전년보다 3.8% 증가한 148만 3천 마리였다.
- 한우 사육 농장수는 9만 농장으로 전년보다 2.7% 감소하였으며, 농장당 사육 마릿수는 전년보다 7.0%(2.2마리) 증가한 34.2마리였다.

#### 한우 사육 마릿수 동향



자료: 축산물품질평가원

#### 한우 연령별·축종별 사육 마릿수와 사육 농장수

단위: 천 마리, 천 농장, %, 마리

구분	2018년					2019년				증감률 전년 대비
	3월	6월	9월	10월	12월	3월	6월	9월	10월	
사육 농장수	93	93	93	92	92	91	91	90	90	-2.7
한우 사육 마릿수	2,801	2,975	3,020	2,957	2,962	2,908	3,094	3,084	3,079	4.1
가임암소 마릿수	1,338	1,363	1,432	1,429	1,427	1,397	1,419	1,475	1,483	3.8
연령별 마릿수	1세 미만	832	837	848	821	870	890	866	875	6.5
	1~2세	809	823	827	826	824	826	838	843	2.0
	2세 이상	1,161	1,314	1,344	1,309	1,214	1,377	1,379	1,361	4.0
농장당 사육마릿수	30.0	32.0	32.6	32.0	31.9	31.5	33.6	34.3	34.2	7.0

주 1) 매월 1일 기준 이력제 사육마릿수

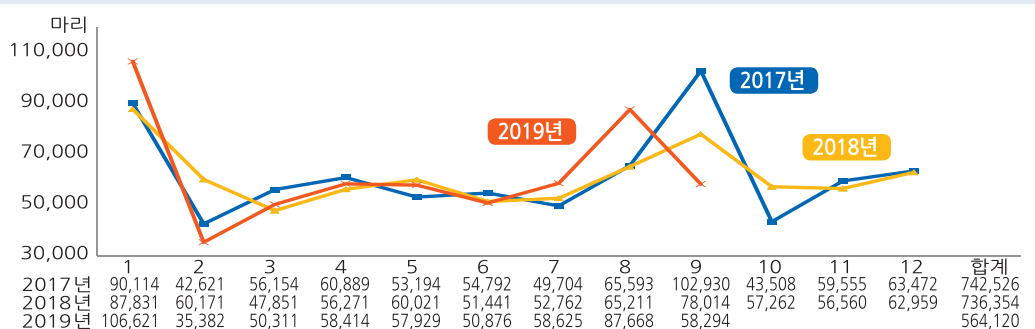
2) 농장당 사육마릿수 = 한우 사육 마릿수 ÷ 한우 사육 농장수(육우 복합사육농장 제외)

자료: 축산물품질평가원

### 10월 한우 등급판정 마릿수 전년보다 증가

- 1~9월 한우 등급판정 마릿수는 사육 마릿수 증가로 전년 동기(56만 마리)보다 0.8% 증가한 56만 4천 마리였다.
- 10월(1~23일) 한우 등급판정 마릿수는 전년 동기(41,276마리)보다 13.7% 증가한 46,936마리였다.

#### 월별 한우 등급 판정 마릿수

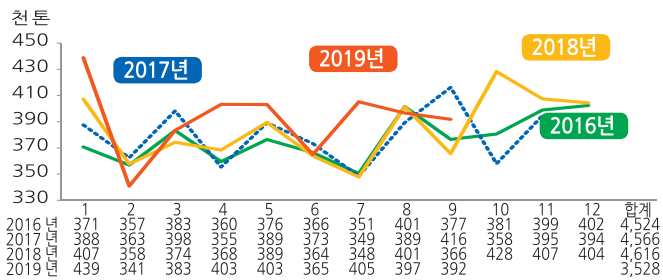


자료: 축산물품질평가원 「등급판정통계」

## 1~9월 배합사료 생산량과 한우 정액 판매량 전년보다 증가

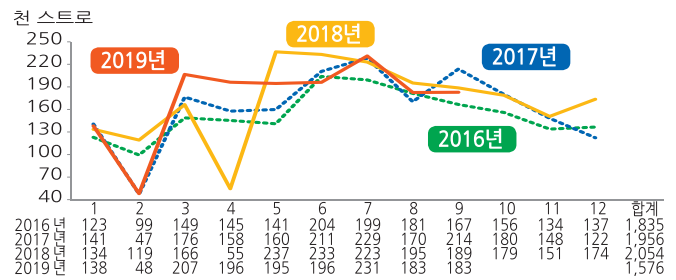
- 1~9월 배합사료 생산량은 사육 마릿수 증가로 전년보다 4.5% 많은 352만 8천 톤이었다. 비육우용 사료는 전년보다 3.0%, 가임암소가 늘어 임신우용 사료는 12.8% 증가하였다.
- 한우 정액 판매량은 157만 6천 스트로로 전년 같은 기간보다 1.6% 증가하였다.
  - 내년 상반기까지 송아지 생산잠재력이 높아 송아지 생산은 전년보다 증가할 것으로 예상된다.

한육우용 배합사료 생산 동향



자료: 농림축산식품부

한우 정액 판매량 현황



자료: 농협중앙회

## 9월 한우 1++등급 출현율 전년보다 상승

- 한우 개량과 농가의 사양기술 향상으로 9월 1++등급 출현율은 전년보다 2.9%p 상승하였으며, 2등급 이하 출현율은 전년보다 하락하였다.

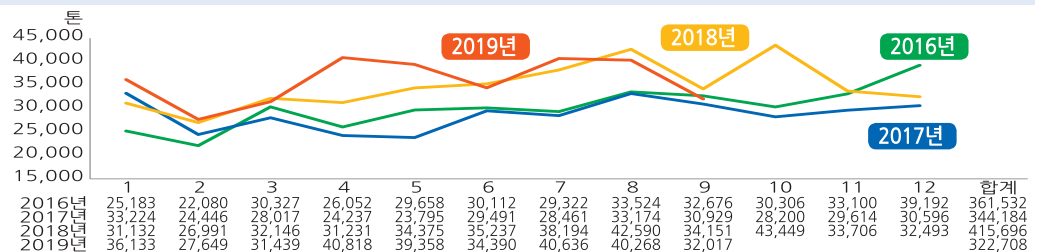
월별 한우 등급별 출현율

단위: %													
구분	연도	1월	2월	3월	4월	5월	6월	7월	8월	9월	10월	11월	12월
1++	2018년	10.7	11.3	11.1	10.6	9.9	11.0	12.3	13.0	12.8	14.4	14.7	14.8
	2019년	14.7	14.5	13.4	13.2	13.5	13.9	14.2	13.0	15.7	-	-	-
2등급 이하	2018년	27.4	28.3	27.4	28.6	29.7	27.3	27.5	26.3	27.2	24.8	25.6	24.6
	2019년	25.4	25.2	27.6	28.5	27.4	26.6	27.1	34.2	25.3	-	-	-

## 1~9월 쇠고기 수입량 전년보다 증가

- 1~9월 쇠고기 수입량은 전년보다 5.4% 증가한 32만 3천 톤이었다.
- 10월 중순까지 쇠고기 수입량은 전년 동기(3만 톤)보다 17.3% 감소한 2만 5천 톤이었다.

쇠고기 수입 현황(검역검사 기준)

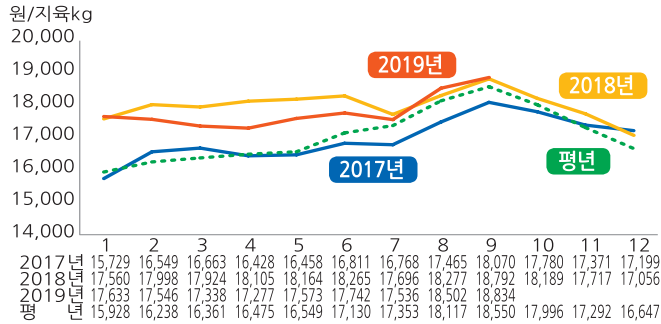


자료: 식품의약품안전처, 「농축수산물 통계」

## 한우 도매가격 전년보다 하락, 송아지가격은 상승

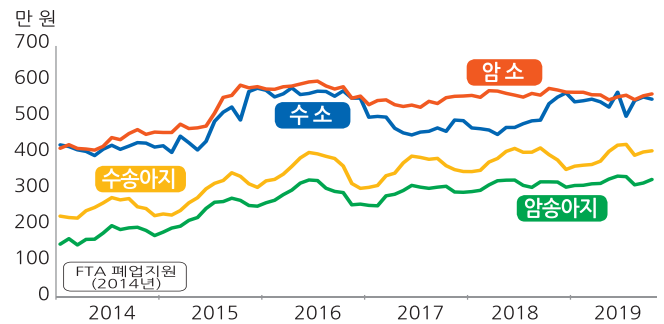
- 10월(1~23일) 한우 1등급 기준 도매가격은 도축 마릿수 증가로 전년 동기보다 0.3% 하락한 18,300원/지육kg이었다.
- 10월 송아지(6~7개월령) 가격은 수송아지 406만 원, 암송아지 327만 원으로 전년보다 각각 0.8%, 3.1% 상승하였다.

### 한우 1등급 도매가격 동향



자료: 축산물품질평가원 「축산물가격정보」

### 한우 산지가격 동향



자료: 농협중앙회

## 수급 및 가격 전망

### 11월 한우 도매가격 전년보다 하락 전망

- 이력제 자료를 이용한 향후 출하가능 마릿수 추정 결과, 11월 도축 마릿수는 전년보다 증가할 것으로 전망된다. 11월 한우 1등급 평균 도매가격은 도축 마릿수 증가로 전년(17,717원)보다 하락한 지육 kg당 17,400~17,700원으로 전망된다.

### 11월 한우 도축 마릿수와 도매가격 전망

단위: 천 마리, 원/지육kg

구분	2018년	2019년
도축 마릿수	57	57~59
한우 도매가격	17,717	17,400~17,700

자료: 축산물품질평가원, 농업관측본부 전망치

### 12월 한우 사육 마릿수 전년보다 증가 전망

- 향후 한우 사육 마릿수는 송아지 생산 잠재력이 높아 1세 미만 마릿수가 증가하겠으며, 지난해 늘어난 1세 미만 마릿수의 영향으로 올해 1~2세 마릿수도 증가할 것으로 예상된다. 이에 12월 한우 사육 마릿수는 전년보다 3.0% 증가한 305만 2천 마리로 전망된다.
- 2022년까지 가임암소가 지속적으로 증가할 것으로 예상되며, 이에 따라 한우 사육 및 도축 마릿수도 늘어날 것으로 전망된다.
  - 장기적으로 사육이 늘고 도축이 증가하면 한우 도매가격 약세 전환이 예상되어 저능력 암소 도태 등 선제적 대응이 필요하다.

### 한우 사육 마릿수 전망

단위: 천 마리

구분	2018년		2019년				2020년	2021년	2022년
	9월	12월	3월	6월	9월	12월	12월	12월	12월
전체	3,020	2,962	2,908	3,094	3,084	3,052	3,126	3,204	3,265
1세미만	848	861	870	890	866	863	895	915	930
가임암소	1,432	1,427	1,397	1,419	1,475	1,479	1,518	1,554	1,581

주: 매월 1일 이력제 기준 마릿수이며, 2019년 12월 이후는 농업관측본부 전망치임.  
자료: 축산물품질평가원, 농업관측본부 전망치