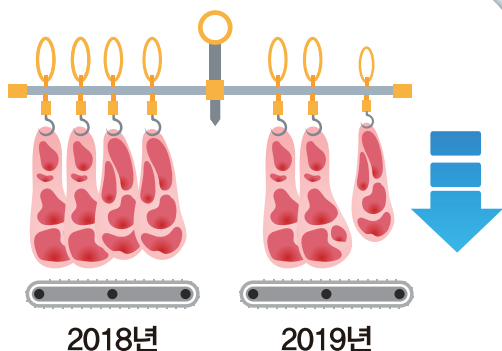


축 산 관 측
2019년 11월호

돼지

축산관측은 한육우, 젓소, 돼지, 산란계, 육계, 오리 등 6개 축종에 대해 실시됩니다. 돼지, 육계 관측은 매월 25일에 발표되며 그 외의 축종에 대한 관측은 매분기(2,5,8,11월) 25일에 발표됩니다.

11월 돼지 도매가격 전월보다 상승, 전년보다 하락 전망



돼지 도축 마릿수 전년보다 **감소**
재고량 중 공급예상량 전년보다 **감소**

돼지고기 소비 전년보다 **감소**



돼지 도매가격 전월보다 **상승** ↑

돼지 도매가격 전년보다 **하락** ↓

ASF는 인체에 무해하니 돼지고기 안심하고 드세요.

※ 농업관측정보는 표본조사와 수급분석모형을 이용한 전망자료이므로 통계청의 통계자료와 차이가 있을 수 있습니다.

전년보다
증가

전년보다
증가

돼지 수급 및 가격 동향

9월 1일 기준, 돼지 사육 마릿수 전년 동월 대비 증가

- 국내 아프리카돼지열병 발생 이전인 9월 1일 기준, 돼지 사육 마릿수는 자돈 생산이 증가해 전년 동기보다 많은 1,171만 마리였다.
- 전체 사육 농장수는 소규모 농장이 줄어 전년 대비 1.0% 감소한 6,137호였다.
 - 9월 농장당 사육 마릿수는 1,909마리로 전년보다 1.6% 증가하였다.

돼지 사육 마릿수 동향

단위: 천 마리, 농장, %

| 구분 | | 2017년 | 2018년 | | | | 2019년 | | | 전년대비 |
|----------------|----------|--------|--------|--------|--------|--------|--------|--------|--------|-------|
| | | 12월 | 3월 | 6월 | 9월 | 12월 | 3월 | 6월 | 9월 | |
| 총 마릿수 | | 11,273 | 11,156 | 11,304 | 11,641 | 11,333 | 11,200 | 11,317 | 11,713 | 0.6 |
| | 모돈수 | 1,058 | 1,058 | 1,069 | 1,063 | 1,063 | 1,063 | 1,070 | 1,063 | -0.1 |
| 월령별 | 2개월 미만 | 3,438 | 3,488 | 3,545 | 3,619 | 3,508 | 3,512 | 3,554 | 3,660 | 1.2 |
| | 2~4개월 미만 | 3,362 | 3,279 | 3,411 | 3,598 | 3,474 | 3,434 | 3,468 | 3,586 | -0.3 |
| | 4~6개월 미만 | 3,374 | 3,302 | 3,252 | 3,313 | 3,248 | 3,160 | 3,196 | 3,374 | 1.8 |
| | 6~8개월 미만 | 124 | 113 | 116 | 139 | 131 | 116 | 122 | 117 | -15.9 |
| | 8개월 이상 | 974 | 974 | 981 | 971 | 972 | 977 | 977 | 976 | 0.5 |
| 사육 농장수 | | 6,313 | 6,275 | 6,195 | 6,196 | 6,188 | 6,176 | 6,160 | 6,137 | -1.0 |
| 농장당 사육 마릿수(마리) | | 1,786 | 1,778 | 1,825 | 1,879 | 1,831 | 1,813 | 1,837 | 1,909 | 1.6 |

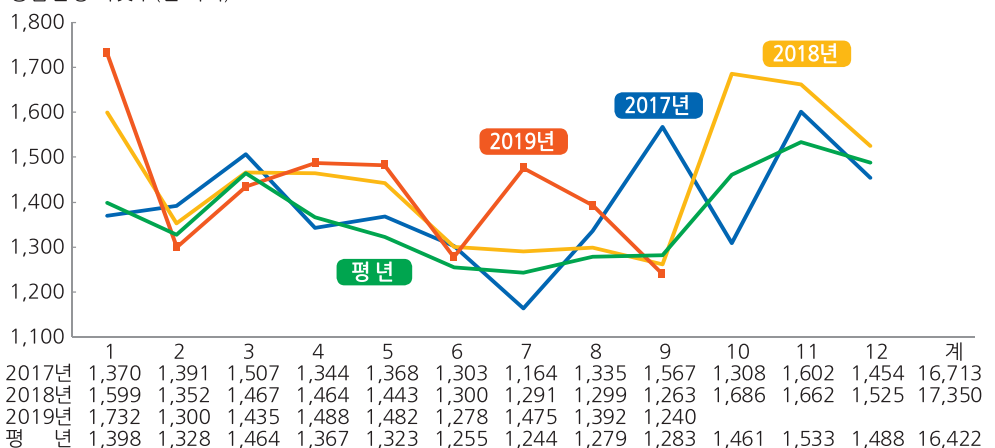
주: 각 월 1일 기준이므로, 아프리카돼지열병으로 인한 돼지 살처분 마릿수는 반영되지 않았음.
자료: 통계청, 「가축동향」

1~9월 등급판정 마릿수 전년보다 증가

- 1~9월 돼지 등급판정 마릿수는 사육 마릿수가 많아 전년(1,248만 마리)보다 2.8% 증가한 1,282만 마리였다.
 - 10월(1~23일) 등급판정 마릿수는 전년 동기(123만 1,088마리) 수준인 123만 4,686마리였다.

등급판정 마릿수 동향

등급판정 마릿수(천 마리)

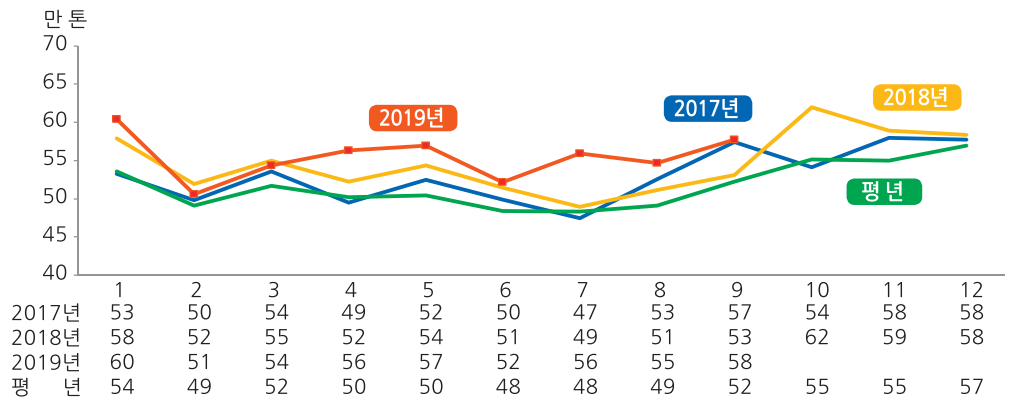


자료: 축산물품질평가원

1~9월 배합사료 생산량 전년보다 증가

- 1~9월 배합사료 생산량은 돼지 사육 마릿수가 늘어 전년보다 4.8% 증가한 499만 2,065톤이었다.
- 모돈용 사료 생산량도 83만 7,081톤으로 전년보다 3.9% 증가하였다.

돼지 배합사료 생산량 동향



자료: 농림축산식품부

10월 표본농가 출하 체중, 출하 일령 증가

- 10월 농업관측본부 표본농가 조사 결과(10월 6~17일), 비육돈의 출하일령은 전년(182.9일)보다 증가한 185.4일이었으며, 출하체중도 115.5kg으로 전년보다 증가하였다.
- 경기도와 강원도 돼지의 출하일령은 188.4일이었고, 출하 체중은 118.3kg이었다.
- 이는 아프리카돼지열병 확산 방지를 위해 이동제한 조치로 출하가 지연되면서 출하일령과 체중이 증가한 것으로 파악된다.

표본농가 10월 비육돈 출하일령 및 출하체중

| 구분 | 10월 | | |
|----------|-------|-------|---------|
| | 2018년 | 2019년 | 전년대비(%) |
| 출하일령(일) | 182.9 | 185.4 | 1.4 |
| 출하체중(kg) | 114.1 | 115.5 | 1.2 |

자료: 농업관측본부 표본농가 조사 결과

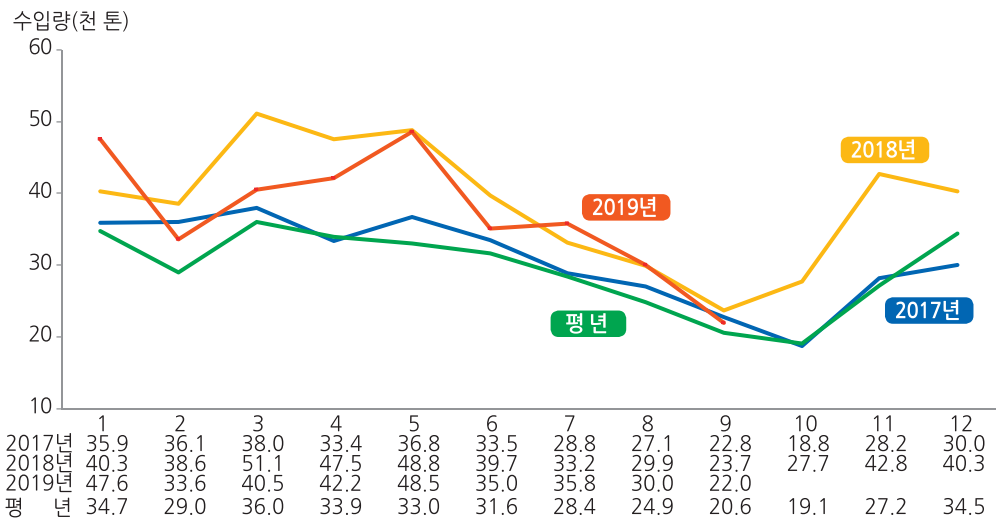
아프리카돼지열병 발생

- 10월 27일 기준, 아프리카돼지열병이 국내에서 14건(사육돼지) 발생하였다.
- 경기 파주 5건, 연천 2건, 김포 2건, 인천 강화 5건 발생하였다.
- 야생 멧돼지에서는 15건(경기 파주 3건, 연천 6건, 강원 철원 6건)이 검출되었다.

1~9월 돼지고기 수입량 전년보다 감소

- 1~9월 돼지고기 수입량은 국내 돼지고기 가격 하락과 국제 가격 상승 영향으로 전년 동기(35만 2,737톤)보다 4.9% 감소한 33만 5,338톤이었다.
- 10월(20일까지)은 전년 동기보다 감소한 14,225톤이 수입되었다.

돼지고기 수입량 동향



자료: 축산물품질평가원

10월 미국 돼지 지육가격 하락, EU 상승

- 10월 미국(5일, 12일, 19일 평균)의 돼지 지육가격은 전년보다 3.4% 하락한 kg당 1.68달러였으며, EU(7일, 14일 평균)는 23.2% 상승한 kg당 1.85유로였다.

2019년 10월 돼지고기 소비 전년보다 감소 추정

- 소비자 조사 결과(526명 응답, 10월 17일 조사), 10월 돼지고기 소비는 전년보다 감소한 것으로 조사되었다.
 - 돼지고기 소비를 전년 10월보다 줄였다는 응답이 45.4%(239명)인 반면, 늘렸다는 응답은 4.9%(26명)에 불과해 2019년 10월 돼지고기 소비는 전년 동월보다 감소한 것으로 나타났다(변함없음 49.6%, 261명).
 - 돼지고기 소비를 줄인 이유로는 '돼지고기 안전성이 의심되어'가 70.3%(154명)를 차지하였다.

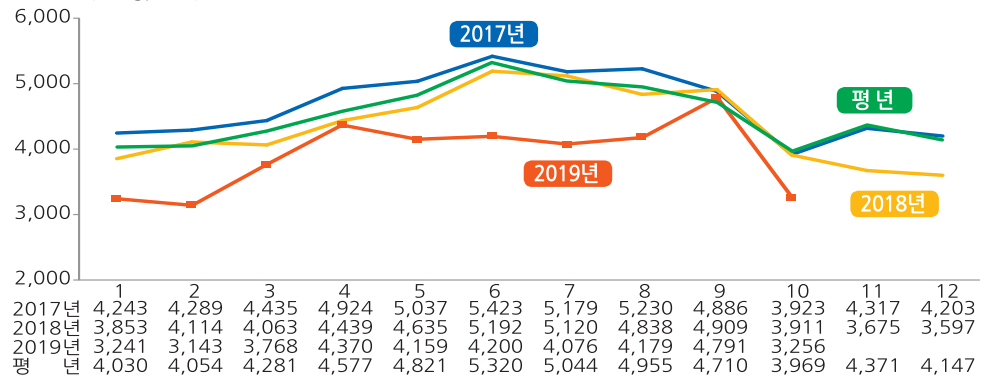


1~9월 돼지 도매가격 전년 보다 하락

- 1~9월 평균 돼지 도매가격은 등급판정 마릿수 증가로 전년 동기(4,472원/kg)보다 12.3% 하락한 3,961원이었다.
 - 제주도를 포함한 전국 평균 가격은 4,269원으로 전년 대비 10.0% 하락하였다.
- 10월(1~23일) 도매가격은 전년(3,911원)보다 16.7% 하락한 kg당 3,256원이었다.
 - 돼지 등급판정 마릿수는 전년 수준이었으나, 돼지고기 소비 감소로 도매가격이 하락한 것으로 추정된다.

돼지 도매가격 동향(제주 제외)

도매가격(원/kg, 탕박)



자료: 축산물품질평가원

수급 및 가격 전망

11월 돼지 등급판정 마릿수 전월보다 감소 전망

- 아프리카돼지열병에 따른 살처분 및 수매·도매 등을 감안한 마릿수는 약 37만 마리로 설정하였다.
- 11월 등급판정 마릿수는 아프리카돼지열병으로 인한 살처분 영향 등으로 전월(169만) 및 전년 동월(166만)보다 감소한 161만 마리로 전망된다.
- 재고량(수입량 포함) 중 11월에 공급 예상물량은 당월 수입량 감소로 전년보다 감소가 예상된다.

11월 돼지 도매가격은 10월 대비 상승 전망

- 11월 평균 돼지 도매가격은 전월에 비해 도축이 감소하여 10월보다 상승한 3,400~3,600원/kg으로 전망된다.
 - 11월 도매가격은 전년에 비해 공급량은 감소하나, 소비 감소 영향으로 전년보다 소폭 하락할 것으로 전망된다.

11월 돼지 등급판정 마릿수 및 도매가격 전망

| 구분 | 2019년 | 2018년 | 전년 대비(%) |
|--------------------------|-------------|-------|-----------|
| 등급판정 마릿수 | 1,607 | 1,662 | -3.3 |
| 재고량(수입량 포함) 중 공급예상량(천 톤) | 18.0 | 22.7 | -20.7 |
| 도매가격(원/kg) | 3,400~3,600 | 3,675 | -7.5~-2.0 |

주: 재고량(수입량 포함) 중 공급예상량=전월 재고량+당월 수입량-당월말 재고량
자료: 축산물품질평가원, 농업관측본부 전망치

중기선행관측

12월 돼지 사육 마릿수 전년 동월 대비 감소 전망

- 12월 모든 사육 마릿수는 살처분, 수매·도태 영향으로 전년보다 감소한 103~105만 마리로 전망되며, 모든 수 감소로 전체 사육 마릿수도 전년보다 감소한 1,110~1,130만 마리로 전망된다.

돼지 사육 마릿수 전망

단위: 만 마리, %

| 구분 | 모든수 | | | | | 전체 사육 마릿수 | | | | |
|------------|-------|-------|-------|-------|-------|-----------|-------|-------|-------|-------|
| | 9월 | 12월 | 3월 | 6월 | 9월 | 9월 | 12월 | 3월 | 6월 | 9월 |
| 2019~2020년 | 106.3 | 104 | 104 | 105 | 106 | 1,171 | 1,120 | 1,110 | 1,130 | 1,170 |
| 2018~2019년 | 106.3 | 106.3 | 106.3 | 107.0 | 106.3 | 1,164 | 1,133 | 1,120 | 1,132 | 1,171 |
| 증감률 | - | -2.2 | -2.2 | -1.9 | -0.3 | 0.6 | -1.1 | -0.9 | -0.2 | -0.1 |

자료: 통계청(2019년 12월부터 농업관측본부 전망치임)

12월~내년 4월 등급판정 마릿수 감소, 돼지고기 수입량 감소 전망

- 12월~내년 4월 등급판정 마릿수는 사육 마릿수가 줄어 전년보다 1.1% 감소한 740만 마리로 전망된다.
 - 12월~내년 4월 돼지고기 생산량은 등급판정 마릿수 감소로 전년 동기보다 적은 40만 9천 톤 내외로 전망된다.
- 12월~내년 4월 돼지고기 수입량은 국제 가격 강세가 지속되면서 전년 동기보다 감소한 16만 6천 톤으로 예상된다.

축산관측(돼지) 12월호 예고(예정일자: 2019. 11. 25.)

■ 축 종: 돼지

■ 내 용: 사육 동향과 전망, 수급 및 가격 동향과 전망, 배합사료 생산동향, 수출입동향

『축산관측보』는 농업관련기관 단체 홈페이지 및 농업 전문지를 통해서도 보실 수 있습니다. 『축산관측보』와 관련하여 의견이 있으신 분은 한국 농촌경제연구원 인터넷 홈페이지에서 【질의응답】을 선택한 후 【글쓰기】를 이용하여 의견을 보내 주시기 바랍니다. 저희 연구원 홈페이지 【KREI 회원】에 가입하시면 축산관측보를 전자우편(e-mail)으로 받아보실 수 있습니다.

인터넷 홈페이지 ☞ <http://www.krei.re.kr>

☎ 061) 820-2268

FAX: 061) 820-2411

<http://www.mafra.go.kr>

☎ 044) 201-2217

FAX: 044) 868-3965

❖ 담당자: 이형우(축산관측팀장), 한봉희(돼지), 김형진(한육우), 심민희(육계), 정세미(산란계), 서강철(오리), 김명수(젖소)
감 수: 국승용(농업관측본부장)

이 「축산관측」은 농림축산식품부 지원으로 한국농촌경제연구원 농업관측본부가 축산농가의 사육과 출하 의향 등 각종 통계자료를 수집·분석한 후, 농업과 통계 전문가들에 자문하여 작성한 것입니다. 전망 결과는 앞으로 기상과 수급 여건의 변동에 따라 달라질 수 있습니다.