

인터넷 홈페이지 <http://www.krei.re.kr>

2011년 10월 11일 발표

돼지 관측 속보

2011. 10. 11.

KREI 한국농촌경제연구원
Korea Rural Economic Institute

농업관측센터
축산관측팀

요 약

4분기 지육가격은 4,400~4,800원/kg으로 전월 전망치보다 하락 전망

금년 10~내년 3월 돼지고기 공급량 전년 동기보다 8% 감소 전망

- 사육 마리수 감소로 금년 10~내년 3월 국산 돼지고기 생산량은 기존 전망치와 비슷한 전년 동기 대비 12% 감소 전망
- 국산 돼지고기 가격 하락으로 금년 10~내년 3월 돼지고기 수입량은 기존 전망치보다 감소하여 전년 동기보다 감소 전망
- 수입량 감소로 돼지고기 공급량은 전년 동기보다 8% 감소 전망

10월 지육가격 kg당 4,400~4,600원, 이후 완만한 회복세 전망

- 수입 돼지고기 재고 누적과 육가공업체의 국내산 돼지 작업량 감소, 도매시장 경락 마리수 증가, 한우고기 등 대체 육류로의 수요 전환으로 10월 지육가격은 기존 전망치보다 약세
- 최근 돼지고기 가격 하락에 의한 다른 육류로의 대체수요 감소 등으로 4분기 지육가격은 기존 전망치보다 하락한 kg당 4,400~4,800원(박피 기준) 전망
- 10월 지육가격은 기존 전망치보다 낮은 kg당 4,400~4,600원, 11~12월에는 4,600~4,800원으로 완만한 회복세 전망

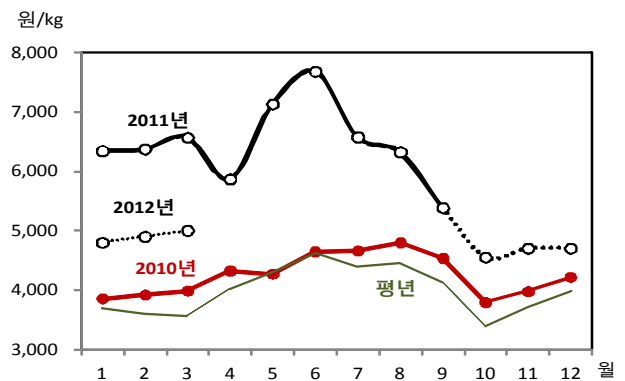
■ 돼지고기 수급 전망

단위: 천 톤

	2011년			2012년			계
	10월	11월	12월	1월	2월	3월	
생산량	51	53	53	52	43	51	308
수입량	23	20	19	19	17	21	119
소비량	74	73	72	71	60	72	427

주: 재고를 고려하지 않은 추정량임.

■ 지육가격 전망



■ 다양한 돼지고기 요리법 보급, 국산 돼지고기 홍보 강화 등 소비 확대 노력 필요

돼지고기 수급 및 전망

■ 10월 일 평균 등급 판정 마리수는 전월보다 1.6% 증가

- 9월 도축 마리수는 88만 5,130마리로 전월보다 0.6% 증가, 전년 동월(112만 8,558마리)보다 21.6% 감소, 평년 동월(113만 5,646마리)보다 22.1% 감소
- 10월(8일까지) 하루 평균 등급판정 마리수는 3만 5,304마리로 전월(3만 4,737마리)보다 1.6% 증가

■ 돼지 도축 마리수

단위: 천 마리

	1월	2월	3월	4월	5월	6월	7월	8월	9월	10월	11월	12월	계
07년	1,185	1,046	1,160	1,123	1,163	1,050	1,059	1,153	1,000	1,272	1,284	1,179	13,675
08년	1,318	1,051	1,158	1,138	1,114	1,007	1,075	1,067	1,101	1,318	1,185	1,270	13,802
09년	1,133	1,123	1,179	1,148	1,032	1,134	1,138	1,109	1,246	1,148	1,238	1,291	13,916
10년	1,201	1,135	1,329	1,227	1,170	1,171	1,145	1,178	1,129	1,293	1,373	1,274	14,629
11년	977	792	946	905	871	777	726	880	885				7,760
08/07,%	11.3	0.3	-0.1	1.4	-4.5	-4.2	1.5	-7.5	10.1	3.4	-7.6	7.7	1.0
09/08,%	-14.4	6.3	1.3	0.8	-8.0	11.9	5.9	4.0	13.2	-12.9	4.4	1.6	0.8
10/09,%	6.0	1.4	12.7	6.3	13.4	3.2	0.6	6.2	-9.4	12.7	10.9	-1.3	5.1
11/10,%	-18.6	-30.4	-28.8	-26.2	-25.5	-33.6	-36.6	-25.3	-21.6				

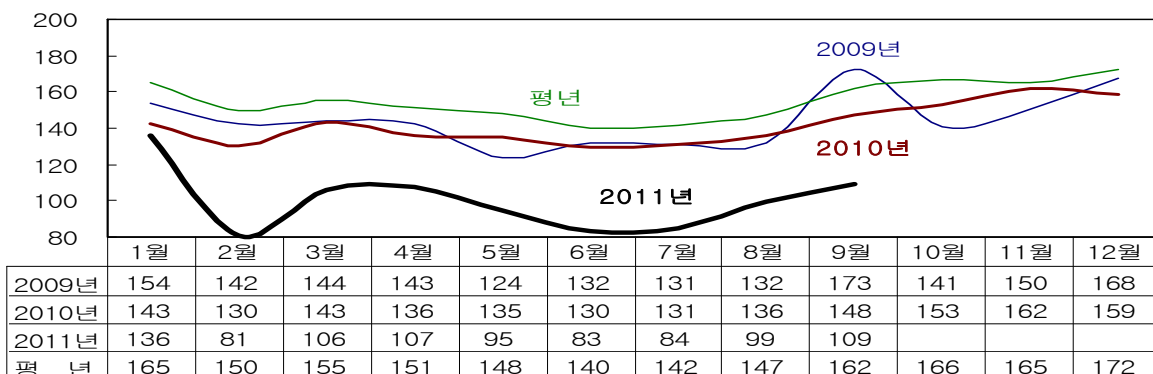
자료: 농림수산검역검사본부.

■ 10월 하루 평균 경락 마리수는 전월보다 6.7% 증가

- 1~9월 도매시장 경락 마리수는 90만 1,275마리로 전년(123만 2,352마리)보다 26.9% 감소, 평년(136만 1,142마리)보다 33.8% 감소
- 10월(10일까지) 1일 평균 경락 마리수는 6,144마리로 전월(5,758마리)보다 6.7% 증가

■ 돼지 도매시장 경락 마리수

경락 마리수(천마리)



자료: 축산물품질평가원

■ 금년 10~내년 3월 돼지고기 생산량 전년 동기보다 12% 감소 전망

○ 9월 월령별 마리수 기준, 내년 3월까지 출하 마리수 잠재력은 전년 동기보다 19~25% 감소

■ 월령별 마리수 비교

	2011.9	2010.9	증감률(%)	출하시기
2개월령 미만	2,416	2,996	-19.4	2~3월
2~4개월령	2,340	3,022	-22.6	12~1월
4~6개월령	2,155	2,870	-24.9	9~11월

단위: 천 마리

자료: 통계청, 「가축동향」

○ 금년 10~내년 3월 출하 마리수는 전년 동기보다 13.0% 감소할 전망

○ 전년 동기보다 출하 마리수가 줄지만 도축 체중이 소폭 증가하여 금년 10~내년 3월 돼지고기 생산량은 전년 동기보다 12.3% 감소할 전망

■ 돼지 출하 마리수 전망

	10월	11월	12월	1월	2월	3월	계
2011/12년(A)	965	999	993	960	886	992	5,796
2010/11년(B)	1,293	1,373	1,274	977	792	946	6,656
증감률(A/B)	-25.4	-27.2	-22.0	-1.8	11.9	4.8	-12.9

단위: 천 마리

주: 2011년 출하 마리수는 농업관측센터 전망치.

돼지고기 수입 및 전망

■ 9월 돼지고기 수입량은 전년 동월보다 163.7% 증가

○ 1~9월 돼지고기 수입량 30만 4,675톤으로 전년 동기보다 120.8% 증가

○ 9월 돼지고기 수입량 2만 6,212톤으로 전년 동월보다 165.8%, 평년보다 110.5% 증가

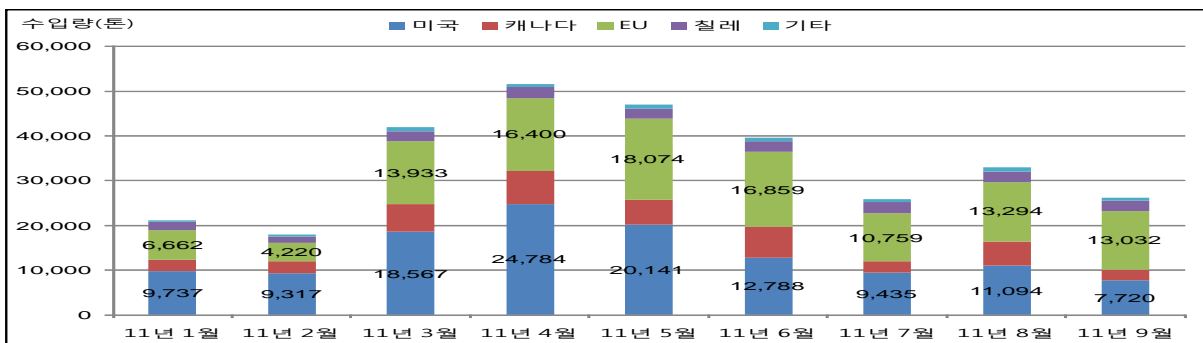
- 삼겹살 수입량 1만 5,123톤(냉장 1,362톤, 냉동 1만 3,761톤)

- 냉동육 수입량 2만 3,481톤(전지 4,827톤, 후지 1,975톤, 목심 1,577톤, 갈비 695톤)

○ 9월 수입비중: 미국산 29.5%, 독일산 12.6%, 캐나다산 9.2%, 칠레산 9.1%순

- 권역별 수입비중: 북미(미국, 캐나다, 멕시코)산 41.1%, EU산 49.7%

■ 국가별 돼지고기 수입량



자료: 농림수산검역검사본부(검역기준).

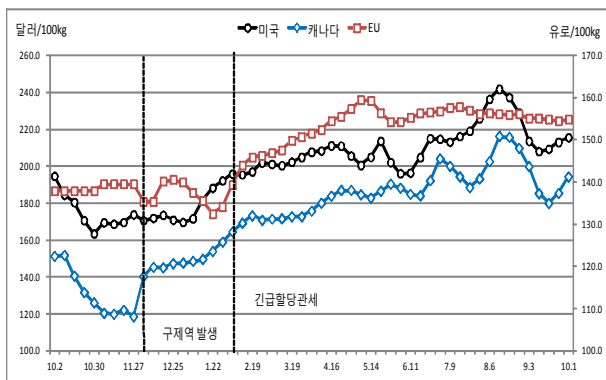
■ 9월 돼지고기 지육가격 미국, 캐나다 약세, EU 포함세

- 미국 돼지고기 지육가격: 2011년 8월 100kg당 \$236.0 → 2011년 9월 \$211.8로 10% 하락, 주간가격 9월 24일 \$212.9 → 10월 1일 \$215.5
- 캐나다 돼지고기 지육가격: 2011년 8월 100kg당 \$211.0 → 2011년 9월 \$188.9로 10% 하락, 주간가격 9월 24일 \$185.2 → 10월 1일 \$194.2
- EU 돼지고기 지육가격: 2011년 8월 100kg당 €155.7 → 2011년 9월 €154.8로 약보합세, 주간가격 9월 25일 €154.5 → 10월 2일 €154.7

■ 8월 냉장 삼겹살 수입단가 전월보다 상승

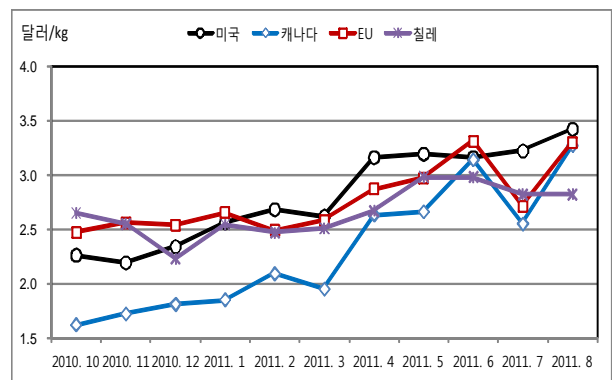
- 미국, 캐나다산 냉장 삼겹살 수입단가 전월보다 상승(휴가철 수요 증가)
 - 미국산 7월 \$6.04 → 8월 \$6.51(7.8% ↑), EU산 7월 \$7.28 → 8월 \$7.19(1.2% ↓)
 - 캐나다산 7월 \$5.93 → 8월 \$6.30(6.2% ↑), 칠레산 7월 \$5.11 → 8월 \$5.18(1.4% ↑)
- 주요국 냉동 가공육 수입단가 전월보다 하락
 - 미국산 7월 \$3.15 → 8월 \$2.83(10.2% ↓), EU산 7월 \$2.38 → 8월 \$1.92(19.3% ↓)
 - 캐나다산 7월 \$2.24 → 8월 \$2.03(9.4% ↓), 칠레산 7월 \$2.08 → 8월 \$2.17(4.3% ↑)

■ 주요국 돼지고기 지육가격



주: 개별 국가의 평균 도매가격.
자료: 각국 농무부 수집자료.

■ 주요국 돼지고기 수입단가



주: 개별 국가의 월별 수입액을 월별 수입량으로 나눈 금액.
자료: 관세청.

■ 금년 10~내년 3월 돼지고기 수입량은 전년 동기보다 3% 감소 전망

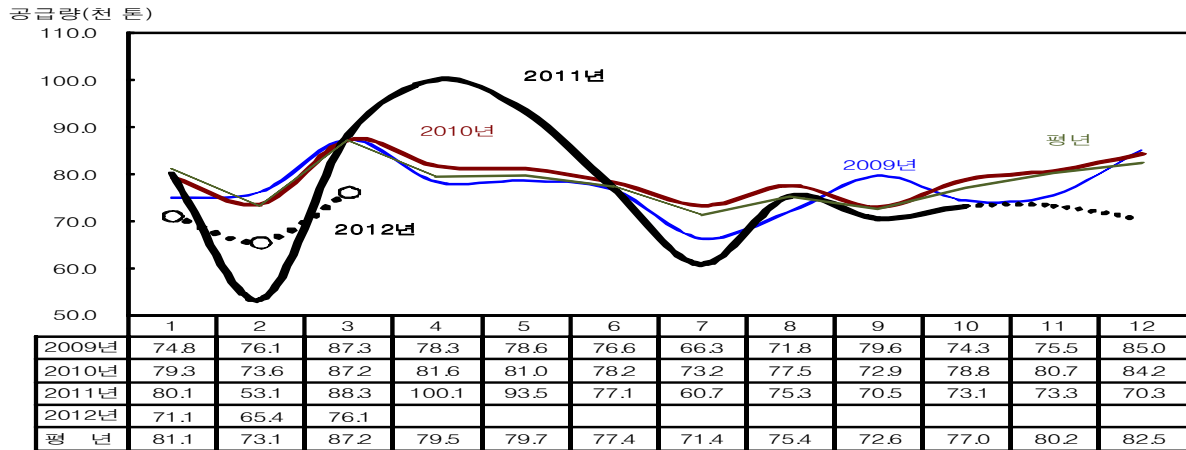
- 수입 냉동육 재고 부담과 국내 돼지고기 가격 하락으로 금년 10~내년 3월 돼지고기 수입량은 전년 동기보다 3.0% 감소한 11만 9천 톤 전망

돼지고기 공급 전망

■ 금년 10~내년 3월 돼지고기 총 공급량은 전년 동기보다 8% 감소 전망

- 국내 생산량과 수입량이 모두 감소하여 금년 10~내년 3월 돼지고기 총 공급량은 전년 동기보다 7.7% 감소 전망

■ 월별 돼지고기 총공급량 전망



주: 농업관측센터 추정치이며 평년은 06~10년 중 최저, 최고치를 제외한 평균치임.

돼지고기 소비 동향과 전망

■ 4분기 돼지고기 구매의향은 9월보다 증가

- 소비자의 9월 대비 4분기 돼지고기 구매의향은 증가 73.4%, 변함없음 15.4%, 감소 11.2%로 나타나 지난 1차 조사보다 구매를 늘리겠다는 응답이 34.2%p 증가하였음.
- 소비자의 구매의향 증감률과 평균 구매량 증감률 분석 결과, 4분기 국산 돼지고기 구매량은 9월보다 12.6% 증가할 것으로 전망

■ 돼지고기 구매의향

단위: %

	증가	감소	변함없음	계
1차	39.2(22.9)	13.1(27.3)	47.7(0.0)	100.0(5.4)
2차	73.4(26.0)	11.2(58.1)	15.4(0.0)	100.0(12.6)

주: ()는 평균 증감률이며, 평균 증감률=구매 증가의향×평균 증가율-구매 감소의향×평균 감소율

자료: 농업관측센터 소비자조사치(5월 17~18일, 10월 7~9일).

- 국산 돼지고기 구매를 증가시키는 이유는 가격이 적정하여 32.6%, 국산 돼지고기 안전성 신뢰 31.5%, 다른 육류보다 맛이 좋아서 28.4% 등으로 나타나 그 동안 높은 가격으로 돼지고기 구매에 부담을 느끼던 소비자의 인식이 개선되고 있음.

■ 국산 돼지고기 구매의향 증가 이유

단위: %

가격이 적정하여	국산 돼지고기 안전성 신뢰	다른 육류보다 맛이 좋아서	기타	계
32.6	31.5	28.4	7.6	100.0

■ 국산 돼지고기의 대체 육류는 닭고기, 한우, 오리고기 순

- 국산 돼지고기의 대체 육류는 닭고기 37.5%, 계란 22.5%, 한우 12.5%, 오리고기 12.5%, 수입 쇠고기 10.0%
 - 닭고기 대체비중이 꾸준히 증가하는 반면, 한우고기 대체비중은 2차 조사보다 5.4%p 감소

■ 국산 돼지고기 대체 육류

단위: %

	닭고기	한우고기	오리고기	수입 쇠고기	수입 돼지고기	계란
1차	27.0	14.1	19.2	12.0	12.6	19.9
2차	36.0	17.9	16.0	15.1	11.9	3.1
3차	37.5	12.5	12.5	10.0	5.0	22.5

자료: 농업관측센터 소비자조사치(5월 17~18일, 7월 6~7일, 10월 7~9일).

■ 시사점

- 소비자조사 결과 추석 이후 돼지고기 가격이 하락함에 따라 소비자의 국산 돼지고기에 대한 가격 부담 완화로 4분기 구매의향 증가
- 국산 돼지고기의 대체 육류비중은 닭고기가 꾸준히 증가하고 있는 반면, 한우고기 대체비중은 지난 7월 조사보다 감소
- 돼지고기 지육가격 하락으로 국산 돼지고기 가격에 대한 부담이 감소하였고, 김장철 등 계절적 요인에 의해 돼지고기 수요가 회복세를 보일 것으로 전망

돼지 가격 및 전망

■ 10월 돼지 지육가격 전월 전망치보다 12.6% 하락

- 10월(10일까지) 돼지고기 지육가격은 박피 기준 kg당 4,372원으로 9월(5,384원)보다 18.8% 하락, 10월호 전망치(5,000~5,300원)보다 12.6% 하락
- 10월 돼지고기 지육가격은 다음과 같은 요인들이 복합적으로 작용한 결과 기존 전망치보다 하락

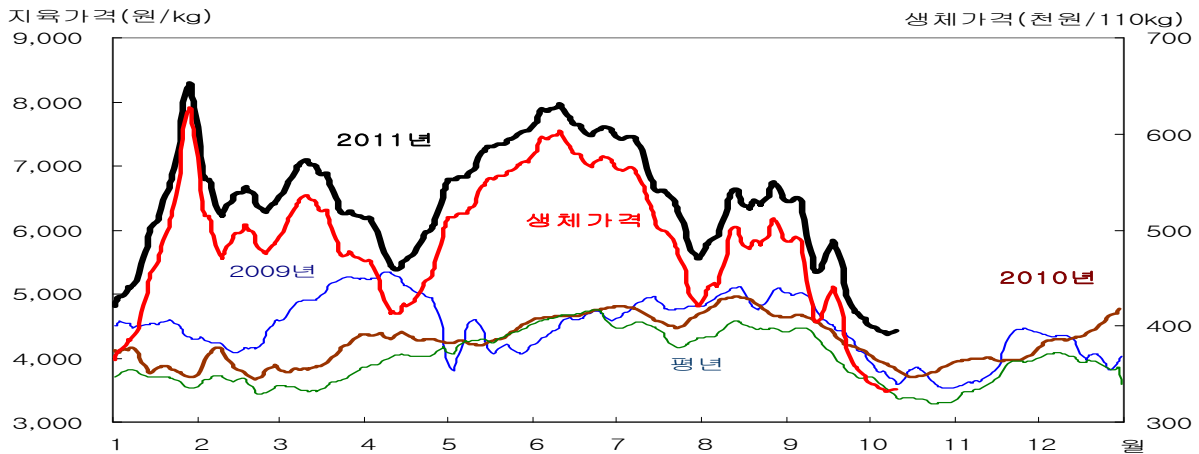
① 할당관세 도입에 따른 무관세 효과로 돼지고기 수입가격이 정상가격에서 22.5~25.0% 하락한 결과 국산 돼지고기 지육가격을 5.4~6.0% 하락시킨 것으로 분석됨.

② 돼지고기 재고 누적과 구제역 이후 수익성 악화에 따른 육가공업체의 작업량 감소로 10월 하루 평균 도매시장 경락 마리수가 9월보다 6.7% 증가하여 지육가격 하락

③ 한우 불고기 가격이 전분기보다 5% 하락한 결과 돼지고기 지육가격을 0.9~1.2% 하락시킨 것으로 분석됨.

○ 수입 돼지고기의 재고 누적에 따른 지육가격 하락과 육가공업체의 작업량 감소로 인한 경락 마리수 증가는 당분간 지속될 것으로 예상됨. 그러나 돼지고기 가격 하락으로 다른 육류로의 대체효과는 점차 감소할 전망이다(소비자조사결과).

■ 돼지 지육가격 및 생돈가격 장기동향



주 1) 평년가격은 2006~10년까지의 일별가격 중 최저치와 최고치를 제외한 3개년 평균가격임.

2) 2009년 3월 8일 이전 가격은 100kg을 110kg으로 환산한 가격임.

3) 가격은 전후 2일간을 포함한 5일 이동평균값을 나타냄.

자료: 농협중앙회, 축산물 가격정보

■ 4분기 지육가격 4,400~4,800원 전망

○ 소비자조사 결과 4분기 돼지고기 수요가 9월보다 증가할 것으로 나타나 10월 돼지고기 지육가격은 기존 전망치보다 10% 내외 하락한 kg당 4,400~4,600원을 보일 것으로 전망

○ 계절적 요인과 가격 하락에 따른 돼지고기 수요 회복으로 11~12월 지육가격은 10월보다 소폭 상승한 kg당 4,600~4,800원 전망