



# 돼지

농업관측센터 [aglook.krei.re.kr](http://aglook.krei.re.kr)

축산관측은 한육우, 젓소, 돼지, 산란계, 육계, 오리외의 6개 축종에 대해 실시됩니다. 육계와 돼지 관측은 매월 25일에 발표되며, 그 외의 축종에 대한 관측은 매분기(2,5,8,11월) 25일에 발표됩니다.

## 3월 지육가격 4,400~4,600원/kg(탕박 기준) 전망

### ● 3월 돼지 사육 마리수 840~850만 마리 전망

- 모든 회복 속도 빨라 3월 사육 마리수는 840~850만 마리 전망
- 사육 마리수 회복세 지속되어 6월 사육 마리수는 890~900만 마리 전망

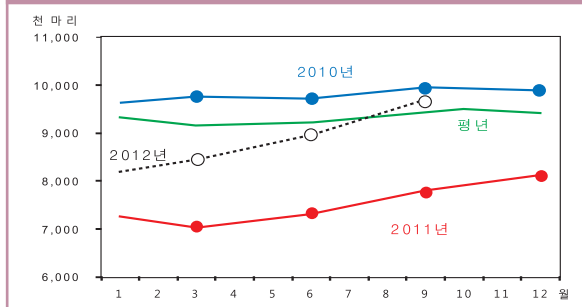
### ● 3~8월 돼지고기 공급량 전년 동기보다 2% 감소

- 사육 마리수 회복으로 3~8월 도축 마리수 전년 동기보다 26% 증가 전망
- 도축 체중 증가로 3~8월 국산 돼지고기 생산량은 전년 동기보다 27% 많을 전망
- 국산 돼지고기 생산량 증가와 수입육 재고 부담으로 3~8월 수입량 전년 동기보다 감소 전망
- 수입량 감소로 돼지고기 총 공급량은 전년 동기보다 2% 적을 전망

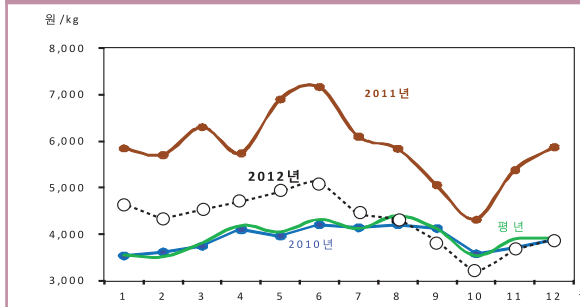
### ● 3월 지육가격 4,400~4,600원, 이후 상승세 보이다 7월부터 약보합 전환

- 3월 지육가격은 전월보다 높은 4,400~4,600원/kg(탕박 기준), 이후 계절적 수요 증가로 6월까지 상승세 지속 전망
- 공급량 증가와 재고 부담으로 7월 이후 약보합세 전환 전망
- 정부의 물가관리대책 시행될 경우 전망가격보다 낮은 수준에서 형성 가능

■ 돼지 사육 마리수 전망



■ 돼지 지육 가격 전망

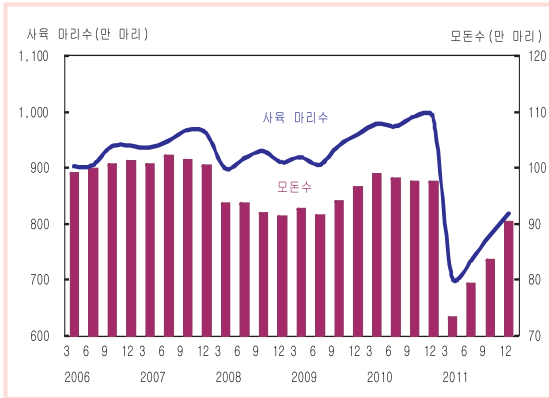


■ 추석 이후 가격 하락폭 축소 위해 모든 도태, 소비 촉진 행사 등의 노력 필요

# 3월 돼지 사육 마리수 840~850만 마리 전망

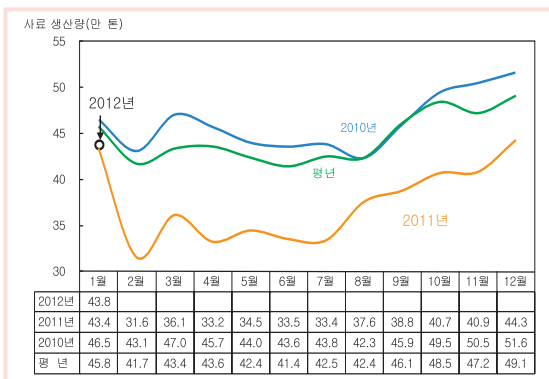
## 돼지 사육동향과 전망

### ■ 돼지 사육 마리수와 모돈수 추이



자료: 통계청, 「가축동향」

### ■ 양돈 배합사료 생산량 동향



자료: 농림수산식품부

### ■ 표본농가 돼지 사육의향지수

| 3월    | 4월    | 5월    | 6월    | 7월    | 8월    |
|-------|-------|-------|-------|-------|-------|
| 101.7 | 104.1 | 105.4 | 107.7 | 110.3 | 111.5 |

주: 2011년 12월 사육 마리수를 100으로 하여 월별 사육의향을  
지수화함.

자료: 농업관측센터 표본농가 조사치(2012년 2월 6~15일)

### ■ 돼지 사육 마리수 전망

단위: 천 마리, %

|          | 12월   | 3월          | 6월          | 9월          |
|----------|-------|-------------|-------------|-------------|
| 2011~12년 | 8,171 | 8,400~8,500 | 8,900~9,000 | 9,600~9,700 |
| 2010~11년 | 9,881 | 7,036       | 7,330       | 7,783       |
| 증감률      | -17.3 | 19.4~20.8   | 21.4~22.8   | 23.3~24.6   |

자료: 통계청, 「가축동향」(2012년은 농업관측센터 전망치)

## 12월 사육 마리수는 817만 마리

- 모돈수가 빠르게 증가한 결과 12월 돼지 사육 마리수는 817만 마리로 9월보다 5.0% 증가하였다. 12월 모돈수는 90만 3천 마리로 FMD(구제역) 발생 초기의 92.5% 수준으로 회복되었다.

## 1월 배합사료 생산량은 전월보다 1% 감소

- 1월 배합사료 생산량은 43만 8천 톤으로 전월보다 1.2% 감소하였으나 전년 동월보다 0.9% 증가하였다.
- 모돈용 사료는 전월 수준인 9만 3천 톤이 생산되었으며 FMD 발생 초기의 99.2%까지 회복되었다.
- 20kg 이하 자돈용 사료는 12만 8천 톤으로 전월보다 4.4% 감소하였으나 전년 동월보다 2.2% 증가하였다. 육성용 사료는 전월보다 0.3% 증가한 19만 2천 톤이었다. 그러나 전년 동월보다는 2.9% 감소하였다.

## 3월 사육 마리수는 840~850만 마리 전망

- 재입식이 원활히 진행되어 양돈농가의 사육 의향지수는 3월 101.7, 6월 107.7로 상승추세를 보이고 있다(표본농가 조사결과).
- 모돈수 증가와 철저한 사양관리로 생산성이 향상되어 3월 사육 마리수는 전년 12월보다 2.8~4.0% 증가한 840~850만 마리로 전망된다. 6월은 3월보다 6.0% 내외 증가한 890~900만 마리로 전망된다.

# 3~8월 돼지고기 생산량 전년 동기보다 27% 증가

## 돼지고기 수급 동향 및 전망

### 2월 하루 평균 등급판정 마리수는 전월보다 8% 증가

- 1월 등급 판정 마리수는 95만 18마리로 전월보다 1.9%, 전년 동월보다 2.4% 감소하였다.
- 2월 24일까지 하루 평균 등급판정 마리수는 5만 766마리로 전월 4만 7,198마리보다 7.6% 증가하여 FMD 발생 이전의 89.5% 수준까지 회복되었다.

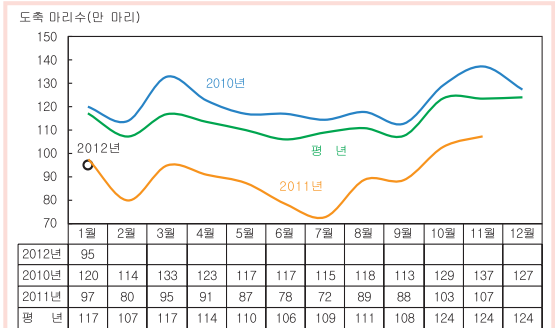
### 2월 하루 평균 경락 마리수는 전월보다 5% 감소

- 1월 도매시장 경락 마리수는 10만 9,735마리로 전월 10만 5,306마리보다 4.2% 증가하였다.
- 2월 24일까지 하루 평균 경락 마리수는 5,222마리로 전월 5,488마리보다 4.8% 감소하였다. 육가공업체가 수익성 확보를 위해 지육 판매를 병행함에 따라 도매시장 출하 마리수가 감소하였다.

### 3~8월 돼지고기 생산량은 전년보다 27% 증가

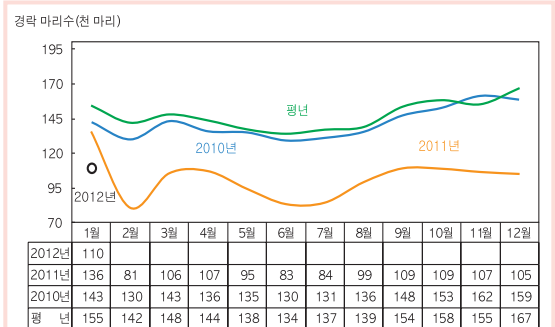
- 표본농가 조사 결과, 4월 비육돈 출하일령 및 출하체중은 전년 동월보다 개선될 것으로 조사되었다.
- 사육 마리수가 회복되어 3~8월 도축 마리수는 전년 동기보다 25.7% 증가할 것으로 전망된다. 이는 FMD 이전 보다 11.0% 감소한 수준이다.
- 도축 마리수와 도축 체중 증가로 3~8월 국산 돼지고기 생산량은 전년 동기보다 26.5% 증가할 전망이다. 이는 FMD 이전의 91.2% 수준이다.

### 돼지 도축 마리수 동향



자료: 농림수산검역검사본부

### 돼지 도매시장 경락 마리수 동향



자료: 축산물품질평가원

### 돼지 출하체중 및 출하일령 전망

|          | 3월    |       | 4월    |       |
|----------|-------|-------|-------|-------|
|          | 2011년 | 2012년 | 2011년 | 2012년 |
| 출하체중(kg) | 114.8 | 115.1 | 114.7 | 115.1 |
| 출하일령(일)  | 181.0 | 180.8 | 181.2 | 180.8 |

자료: 농업관측센터 표본농가 조사치(2012년 2월 6~15일)

### 돼지 도축 마리수 전망

단위: 천 마리, %

|           | 3월    | 4월    | 5월    | 6월    | 7월    | 8월    | 계     |
|-----------|-------|-------|-------|-------|-------|-------|-------|
| 2012년     | 1,095 | 1,067 | 1,070 | 991   | 1,046 | 1,159 | 6,428 |
| 2011년     | 947   | 907   | 871   | 781   | 724   | 885   | 5,115 |
| 2010년     | 1,329 | 1,227 | 1,170 | 1,171 | 1,145 | 1,178 | 7,220 |
| 12/11년증감률 | 15.6  | 17.6  | 22.8  | 26.9  | 44.5  | 31.0  | 25.7  |
| 12/10년증감률 | -17.6 | -13.0 | -8.5  | -15.4 | -8.6  | -1.6  | -11.0 |

주: 2012년 도축 마리수는 농업관측센터 전망치  
자료: 농림수산검역검사본부

## 2월 주요국 돼지고기 가격 상승세

- 1월 돼지고기 수입량은 2만 5,996톤으로 전년 동월보다 22.6% 증가하였다. 2월 중순 수입량은 2만 784톤(냉동 1만 5,973톤, 냉장 1,211톤)이었다.
- 2월 중순 국가별 수입비중은 미국 46.7%, 캐나다 12.3%, 독일 11.7%, 칠레 5.4% 순이며, 미국산 전지 수입이 크게 증가하였다.
- 2월 18일 기준 미국산 지육가격은 100kg당 \$190.3, 캐나다산은 \$180.3로 1월 14일 가격보다 각각 3.1%, 1.8% 상승하였다. EU산은 €157.7(약 \$211.2)로 1월 15일 가격보다 5.4% 상승하였다.

## 수입육 재고 부담으로 수입량 감소 전망

- 3~8월 돼지고기 수입량은 긴급할당관세에도 불구하고 국산 돼지고기 생산량 증가와 수입육 재고 부담으로 전년 동기보다 37.3~41.5% 감소한 14만~15만 톤이 될 것으로 전망된다.

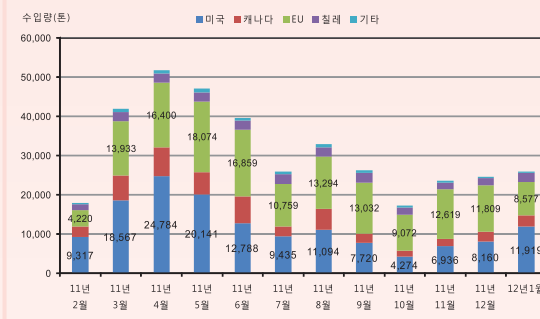
## 3~8월 총 공급량은 전년 동기보다 2% 감소

- 국산 돼지고기 생산량이 증가하지만 수입량이 감소하여 3~8월 돼지고기 총 공급량은 전년 동기보다 2.4% 감소할 것으로 전망된다.

## 국산 돼지고기 수요 전년 수준 전망

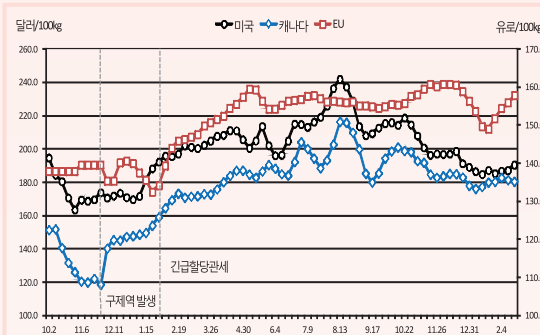
- 683명에 대한 소비자 조사 결과 상반기 국산 돼지고기 수요는 FMD로 수요가 감소하였던 전년 수준에 머물 것으로 조사되었고 수입 돼지고기는 8.6% 감소할 것으로 나타났다.

## 국가별 돼지고기 수입량 동향



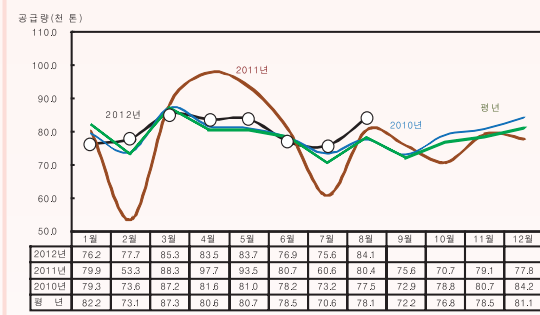
자료: 농림수산물검역검사본부(검역기준)

## 주요국의 돼지고기 지육가격



자료: 각국 농무부, EU위원회

## 돼지고기 공급량 추정치



평년은 07~11년 중 최저, 최고치를 제외한 평균치

## 상반기 돼지고기 수요 전망

|    |    | 단위: %   |          |               |      |
|----|----|---------|----------|---------------|------|
|    |    | 응답비율(a) | 평균증감률(b) | 가중평균(c)=(a×b) | 수요증감 |
| 국산 | 증가 | 24.5    | 17.8     | 4.4           | 0.0  |
|    | 감소 | 19.5    | -22.3    | -4.4          |      |
| 수입 | 증가 | 7.8     | 21.0     | 1.6           | -8.6 |
|    | 감소 | 33.1    | -31.0    | -10.2         |      |

주: 수요증감은 가중 평균된 수요 증가율과 수요 감소율의 합  
자료: 농업관측센터 소비자조사치(2012년 1월 6~9일)



# 3월 지육가격은 탕박 기준 4,400~4,600원/kg 전망

## 가격 동향 및 전망

### 2월 지육가격 약세 지속

- 2월(1~24일) 평균 지육가격은 kg당 4,201원(탕박 기준)으로 전월보다 9.8% 낮은 수준이다.
- 한우고기 등 대체재 소비 증가와 지속된 돼지고기 수요 부진, 육가공업체의 작업량 감소와 지육 판매 등 사업 다각화로 지육가격 약세가 지속되고 있다.

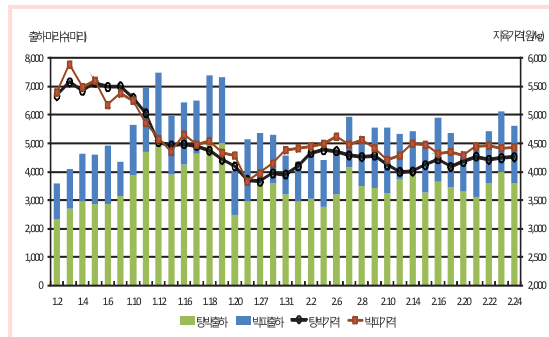
### 3월 지육가격은 4,400~4,600원 전망

- 3월 지육가격은 학교 급식 재개 등 계절적 수요 증가로 전월보다 소폭 상승한 탕박 기준 kg당 4,400~4,600원이 될 것으로 전망된다.
- 4월 지육가격은 기온 상승에 따른 나들이 수요 증가로 3월보다 조금 높은 kg당 4,500~4,700원이 될 것으로 전망된다.
- 돼지고기 소비 성수기인 5~6월 지육가격은 겨울철 생산성 저하에 따른 국산 돼지고기 공급량 감소와 지역 축제 및 각종 야외행사 등 수요가 증가하여 4월보다 높은 kg당 4,700~5,100원이 될 것으로 전망된다.
- 정부의 물가안정정책에 따라 지육가격은 전망치 이하에서 형성될 수도 있다.

### 7~8월 지육가격은 4,400~4,800원 전망

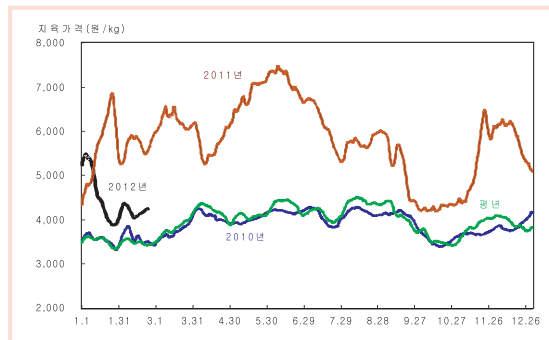
- 7~8월 지육가격은 국산 돼지고기 공급량 증가로 6월보다 하락한 kg당 4,400~4,800원이 될 것으로 전망된다.

### 돼지 출하 마리수 및 지육가격 동향



자료: 축산물품질평가원

### 돼지 지육가격 장기 동향



주: 평년은 07~11년 중 최저, 최고치를 제외한 평균치  
자료: 농협중앙회

### 중기선행관측(요약)

- **3월 사육 마리수 840~850만 마리 전망**
  - 3월 사육 마리수: 840~850만 마리
  - 6월 사육 마리수: 890~900만 마리
- **3~8월 생산량 전년 대비 27% 증가**
  - 돼지고기 생산량: 27% 증가
  - 돼지고기 수입량: 40% 내외 감소
  - 돼지고기 공급량: 전년 동기보다 2% 감소
- **3월 가격 4,400~4,600원(탕박, kg) 전망**
  - 3월: 4,400~4,600원
  - 4월: 4,500~4,700원
  - 5~6월: 4,700~5,100원
  - 7~8월: 4,400~4,800원



## 특집

## 2012년 돼지 사육과 돼지고기 수급 전망

### 9월 돼지 사육 마리수 960~970만 마리 전망

- 충청과 호남의 급격한 모돈 증가로 돼지 사육 마리수가 조속히 회복되어 9월 사육 마리수 960~970만 마리로 추정되며 연말에는 FMD 이전 수준 도달 전망
- 금년 돼지고기 생산량은 72만 톤으로 FMD 이전 대비 94% 수준 전망  
- 9월 이후 생산량은 2010년 수준을 상회할 전망
- 금년 돼지고기 수입량은 국내산 생산량 증가로 전년보다 감소한 25만 톤 내외 전망

### 금년 돼지고기 지육가격 탕박 기준 4,200~4,400원/kg 전망

- 금년 지육가격은 국산 돼지 출하마리수 증가로 전년보다 하락한 탕박 기준 4,200~4,400원 전망
- 공급량 증가로 9월 이후 지육가격 4천원 이하 형성이 우려되며 가격 하락폭 최소화 위해 소비 촉진 및 수급 안정 노력 필요

#### ■ 돼지고기 수급 및 가격 전망

단위: 천 마리, 천 톤, 원

|          |   | 1월    | 2월    | 3월    | 4월    | 5월    | 6월    | 7월    | 8월    | 9~12월 | 계      |
|----------|---|-------|-------|-------|-------|-------|-------|-------|-------|-------|--------|
| 도축 마리수   |   | 944   | 1,017 | 1,095 | 1,067 | 1,070 | 991   | 1,046 | 1,159 | 5,102 | 13,491 |
| 국내 생산량   |   | 50.3  | 54.2  | 58.4  | 57.0  | 57.1  | 53.0  | 55.9  | 62.0  | 273.1 | 721.0  |
| 수입량      |   | 26.0  | 26.7  | 28.3  | 26.6  | 26.4  | 22.6  | 20.2  | 18.3  | 53.9  | 249.0  |
| 지육<br>가격 | 저 | 4,658 | 4,200 | 4,400 | 4,500 | 4,700 | 4,800 | 4,500 | 4,400 | 3,700 | 4,200  |
|          | 고 | 4,658 | 4,400 | 4,600 | 4,700 | 5,000 | 5,100 | 4,800 | 4,700 | 4,000 | 4,400  |

주: 한국은행 발표 2012년 경제성장 전망치를 적용하였으며 수입단가와 환율은 2012년 1월 이후 동일한 것으로 가정  
자료: 농업관측센터 추정치

### 축산관측(돼지) 4월호 예고(예정일자: 2012. 3. 26)

- 축 중: 돼지
  - 내 용: 사육 동향과 전망, 가격 동향과 전망, 배합사료 생산동향, 수출입동향
- 이 『축산관측보』는 농업관련기관·단체 홈페이지 및 농업 전문지를 통해서도 보실 수 있습니다. 『축산관측보』와 관련하여 의견이 있으신 분은 한국농촌경제연구원 인터넷 홈페이지에서 【질의응답】을 선택한 후 【글쓰기】를 이용하여 의견을 보내 주시기 바랍니다. 저희 연구원 홈페이지 【KREI 회원】에 가입하시면 축산관측보를 전자우편(e-mail)으로 받아보실 수 있습니다.

인터넷 홈페이지 ☞ <http://www.krei.re.kr> ☎ 02) 3299-4245 FAX: 02) 965-6893  
<http://www.mifaff.go.kr> ☎ 02) 500-1945 FAX: 02) 507-3965

담당자: 우병준(총괄), 이형우(한육우), 김원태(돼지), 남경수(육계), 이정민(젖소·오리), 김형진(산란계), 윤경진(그래픽·문서교정)  
 감 수: 김병률(농업관측센터장), 정민국(축산실장)

이 「축산관측」은 농림수산식품부 지원으로 한국농촌경제연구원 농업관측센터가 축산농가의 사육과 출하 의향 등 각종 통계자료를 수집·분석한 후, 농업과 통계 전문가들에 지문하여 작성한 것입니다. 전망 결과는 앞으로 기상과 수급 여건의 변동에 따라 달라질 수 있습니다.