



축산관측은 한우, 젓소, 돼지, 산란계, 육계, 오리 등의 6개 축종에 대해 실시됩니다. 육계와 돼지 관측은 매월 25일에 발표되며, 그 외의 축종에 대한 관측은 매분기(2,5,8,11월) 25일에 발표됩니다.

3월 육계 산지가격 1,900~2,100원/kg 전망

● 3월 육계 사육 마리수 전년보다 2.5% 증가한 7,113만 마리 전망

- 3월 종계 사육 마리수는 전년 대비 8.9% 증가한 694만 마리 추정
- 종계 사육 마리수 증가에도 불구하고 혹한으로 종계 생산성이 하락하여, 2월 병아리 생산량은 전년 대비 1.8% 증가한 6,316만 마리 추정

● 3월 닭고기 공급량 전년 대비 5.8% 증가 전망

- 육계 사육 마리수 증가와 육계 생산성 향상으로 3월 도계 마리수는 전년보다 3.3% 증가 전망
- 3월 닭고기 수입량 전년 대비 4.3% 증가한 11,293톤 전망
- 2월 3일 기준 닭고기 비축물량은 전년 대비 27.6% 증가

● 3월 육계 산지가격 전년 대비 하락 전망

- 닭고기 공급량은 증가하나 수요는 전년 수준으로 예상되어, 3월 육계 산지가격은 전년 대비 5~15% 하락한 1,900~2,100원/kg 전망

● 4~5월 육계 산지가격 전년 대비 하락 전망

- 종계 사육 마리수 증가로 7월까지 병아리 생산잠재력은 전년보다 높은 수준
- 4~5월 닭고기 공급은 증가, 수요는 전년 수준으로 전망되어 4월 산지가격은 1,500~1,700원/kg, 5월은 1,400~1,600원/kg으로 전년보다 하락 전망

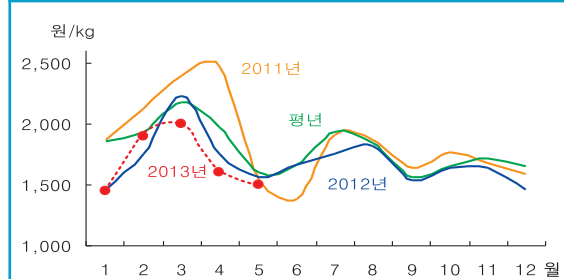
■ 2013년 3월 닭고기 총 공급량 전망

단위: 만 마리

구분	도계마리수 (A)	수입량 (B)	비축물량 (C)	계 (A+B+C)
2013년	6,071	1,468	998	8,537
2012년	5,875	1,409	782	8,066
증감률(%)	3.3	4.2	27.6	5.8

주: 수입량은 1톤을 13천 마리로 가정

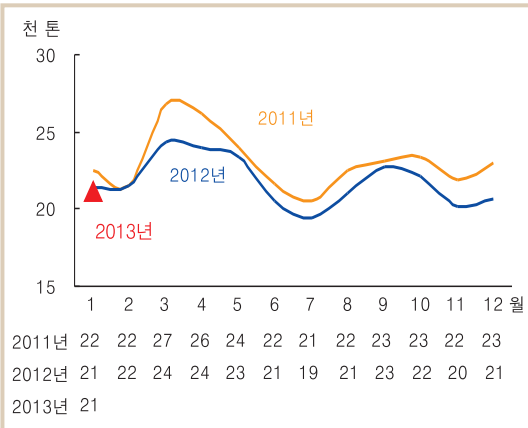
■ 육계 산지가격 전망



■ 종계 조기도태 합의 내용 이행과 지속적인 관리 필요

2013년 3월 육계 사육 마리수 전년보다 2.5% 증가 전망

■ 육용 종계 배합사료 생산 동향



자료: 농림수산식품부

■ 육계 출하일령 및 출하체중

구 분	육계 출하일령			육계 출하체중(kg)		
	전년 12월	2월	2월/12월	전년 12월	2월	2월/12월
2013년	32.03	32.35	1.9	1.65	1.60	-3.2
2012년	31.79	32.75	3.0	1.61	1.59	-1.1
증감률(%)	0.7	-1.2	-	2.9	0.6	-

자료: 농업관측센터 표본농가 조사치

■ 육용 실용계 병아리 생산 현황

구 분	병아리 생산(만 마리)			전월 대비 증감률(%)	
	전년 12월	1월	2월	1월/12월	2월/1월
2013년	6,079	5,611	6,316	-7.7	12.6
2012년	6,048	5,890	6,205	-2.6	5.3
증감률(%)	0.5	-4.7	1.8	-	-

자료: 농업관측센터 추정치

■ 육계 사육 현황 및 전망

구 분	사육 마리수(만 마리)			전월 대비 증감률(%)	
	1월	2월	3월	2월/1월	3월/2월
2013년	7,257	6,618	7,113	-8.8	7.5
2012년	7,151	6,898	6,939	-3.5	0.6
증감률(%)	1.5	-4.1	2.5	-	-

자료: 농업관측센터 추정치(2012년 3월은 통계청 발표치)

육계 사육

1월 종계 배합사료 생산량 전년 대비 1.0% 감소

- 1월 육용 종계 배합사료 생산량은 전년 대비 1.0% 감소한 21,168톤이었다.
- 종계 배합사료 생산량은 감소하였으나, 신계군 증가, 사료 요구율 개선 등으로 1월 종계 사육 마리수는 전년 동월 대비 8.9% 증가한 694만 마리로 추정된다.

2월 종계 생산성 저하, 육계 생산성 향상

- 흑한의 영향으로 2월 종계 생산성은 일시적으로 하락한 것으로 조사되었다(중앙자문회의 결과).
- 대한양계협회 자료를 이용하여 2월 병아리 발생률을 추정한 결과, 전년 동월보다 6.6%p 하락한 것으로 나타났다.
- 농업관측센터 육계 표본농가의 2월 출하일령은 전년보다 단축되고, 출하체중은 0.6% 증체된 것으로 조사되었다.

3월 육계 사육 마리수 2.5% 증가전망

- 종계 사육 마리수는 증가하나, 생산성 하락으로 2월 병아리 생산량은 전년 대비 1.8% 증가에 그친 6,316만 마리로 추정된다.
- 병아리 생산 증가, 육계 생산성 향상으로 2013년 3월 육계 사육 마리수는 전년 동월 대비 2.5% 증가한 7,113만 마리로 전망된다.

닭고기 공급 증가, 수요 전년 수준 전망

닭고기 수급

3월 도계 마리수 3.3% 증가 전망

- 육계 사육 마리수 증가와 출하일령 단축으로 3월 도계 마리수는 전년보다 3.3% 증가한 6,084만 마리로 전망된다.

2013년 3월 닭고기 수입량 전년 대비 증가전망

- 1월 닭고기 수입량은 전년 대비 44.2% 증가한 12,620톤이었다. 국내 수입업체 증가로 3월 닭고기 수입량은 전년 대비 증가할 것으로 보인다.
- 엔화 가치 하락에 따른 일본의 닭고기 수입물량 감소분이 국내로 유입될 가능성이 있다.
- 2013년 3월 닭고기 수입량은 전년보다 4.2% 증가한 11,293톤으로 전망된다.

냉동 비축물량은 여전히 많아

- 2월 육계 산지가격 상승으로 비축물량은 전월보다 0.9% 감소하였지만, 비축물량은 여전히 많다. 2월 3일 기준 냉동 비축물량은 전년보다 27.6% 증가한 998만 마리이다.

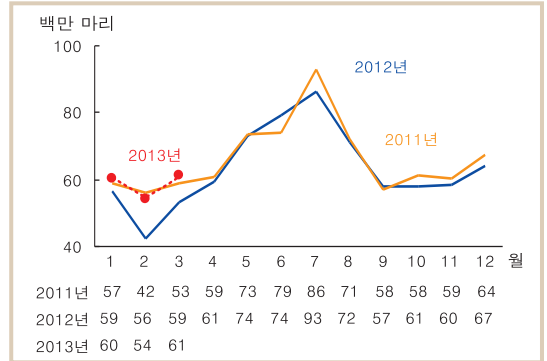
3월 닭고기 공급량 전년보다 5.8% 증가전망

- 도계 마리수, 비축물량, 수입 증가로 3월 닭고기 총 공급량은 전년 대비 5.8% 증가한 8,537만 마리로 전망된다(페이지 하단 표 참조).

3월 닭고기 수요 전년 수준 전망

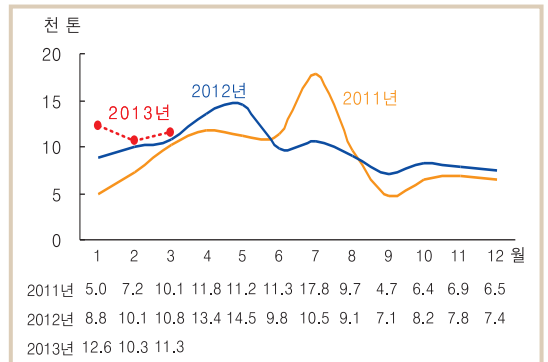
- 3월 닭고기 소비를 대체할 수 있는 다른 축산물의 가격이 낮게 형성될 것으로 전망된다. 따라서 3월 닭고기 수요는 전년보다 추가적인 증가요인은 많지 않을 것으로 예상된다.

■ 도계 마리수 동향 및 전망



자료: 농림수산식품부(2013년 1~3월은 농업관측센터 추정치)

■ 닭고기 수입 동향 및 전망(검역 기준)



자료: 농림수산검역검사본부(2013년 2, 3월은 농업관측센터 추정치)

■ 계열업체 냉동 비축 현황(2월 3일 기준)

단위: 만 마리

구분	미절단	절단	부분육	삼계	계
2013년	301	28	395	274	998
2012년	251	55	252	225	782
증감률(%)	19.9	-49.5	56.8	22.0	27.6

자료: 한국계육협회

■ 3월 축산물 가격 전망

구분	쇠고기 (원/kg)	돼지고기 (원/kg)	계란 (원/특란10개)
2013년	12,000~13,000	3,200~3,400	1,000~1,100
2012년	14,339	4,344	1,118
증감률(%)	-17~-9	-27~-21	-11~-1

자료: 축산물품질평가원, 농협중앙회(2013년 3월은 농업관측센터 전망치)

3월 산지가격 1,900~2,100원/kg으로 전년 대비 하락 전망

육계 가격

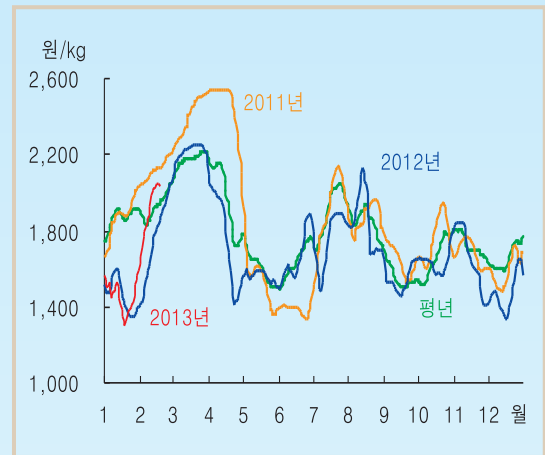
2월 육계 산지가격 전년 대비 상승

- 육계 산지가격이 지속적으로 낮게 형성되면서 1월 병아리 입식이 감소하였다(중앙자문회의 결과). 그 결과 닭고기 공급량의 일시적인 감소로 2월 육계 산지가격이 강세를 보였다.
- 2월(1~22일) 육계 산지가격은 생체 kg당 1,927원(농협발표가격 기준)으로 전년 동월 대비 9.5% 상승하였다.
- 2월 닭고기 소비자가격은 전년 동월 대비 0.3% 상승한 5,677원/kg이었다.

3월 육계 산지가격 1,900~2,100원/kg 전망

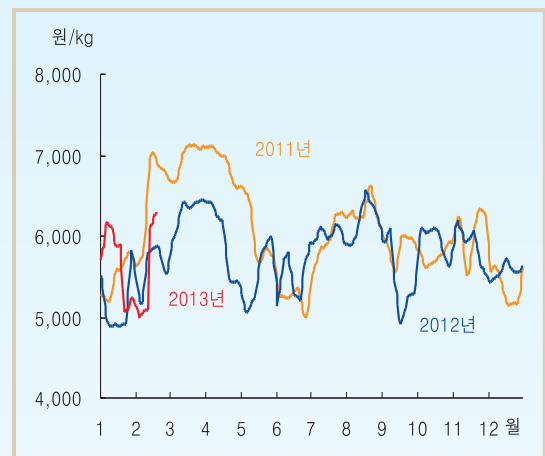
- 닭고기 공급량이 증가할 것으로 전망되고 수요는 전년 수준으로 예상되어, 2013년 3월 육계 생체 kg당 산지가격은 전년 대비 5~15% 하락한 1,900~2,100원으로 전망된다.

■ 육계 산지가격 동향



주: 평년은 '08~'12년의 가격 중 최대, 최소를 뺀 평균.
자료: 농협중앙회(5일 이동평균가격)

■ 닭고기 소비자가격 동향



자료: 한국농수산식품유통공사(5일 이동평균가격)

■ 2013년 3월 닭고기 가격 상승 및 하락 요인

	공급측면	수요측면
상승	- 큰 일교차에 따른 질병 증가 및 생산성 저하	- 국제야구대회(WBC) 방송 중계
하락	- 사육 및 도계 마리수 증가 - 냉동 비축물량 증가 - 닭고기 수입 증가	- 경기침체로 인한 소비 위축

4~5월 산지가격 전년 대비 하락 전망

중기선행관측

2013년 7월까지 병아리 생산잠재력 높아

- 1월 육용종계 입식 마리수는 전년 동월 대비 11.5% 감소한 31만 마리였다.
- 1월 종계 입식 마리수는 감소하였으나, 7월까지 병아리 생산잠재력은 전년 대비 2~11% 높게 나타났다(종계 조기도태 미적용시 수치).

4~5월 도계 마리수 전년 대비 증가 전망

- 병아리 생산잠재력이 높아 4월 도계 마리수는 전년 대비 6.4% 증가한 6,483만 마리, 5월은 2.3% 증가한 7,514만 마리로 전망된다.

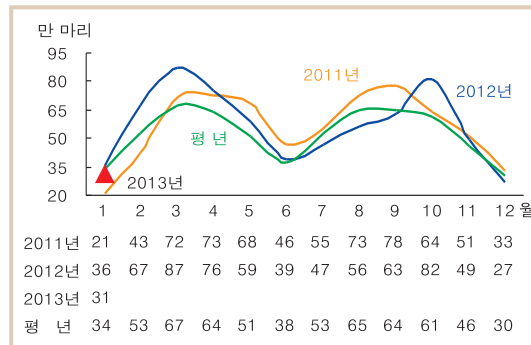
4~5월 산지가격 전년 대비 하락 전망

- 4~5월 닭고기 수요는 전년과 비슷한 수준이나 도계 마리수가 증가하여, 육계 산지가격은 전년 대비 하락할 것으로 전망된다.
- 4월 산지가격은 전년 대비 3~15% 하락한 1,500~1,700원/kg, 5월은 전년 대비 1~10% 하락한 1,400~1,600원/kg으로 전망된다.

종계 조기도태 시행되면 산지가격 전망치보다 상승 전망

- 종계 조기도태가 시행될 경우, 병아리 생산잠재력은 전망치보다 더 낮아진다.
- 이 경우 4~5월 도계 마리수가 전년보다 감소하여, 육계 산지가격은 전망치와 다르게 상승할 것으로 예상된다.

■ 육용종계 병아리 입식 동향



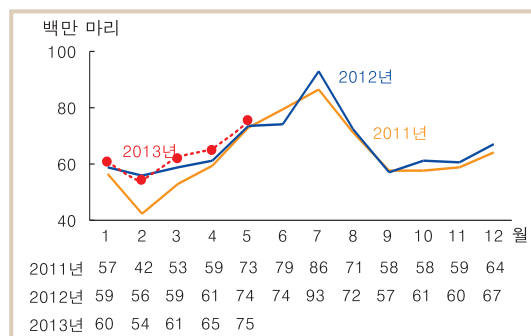
주: 평년은 '08~'12년의 최대, 최소를 뺀 평균
자료: 대한양계협회

■ 병아리 생산잠재력 지수

구 분	3	4	5	6	7	8
2013년	100.0	102.2	111.0	113.5	106.2	96.1
2012년	90.5	95.2	100.0	105.5	103.7	97.4
증감률(%)	10.5	7.3	11.0	7.6	2.4	-1.3

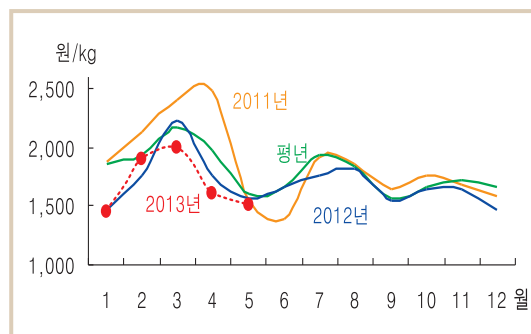
자료: 농업관측센터 추정치

■ 도계 마리수 전망



자료: 농업관측센터 전망치

■ 육계 산지가격 전망



자료: 농업관측센터 전망치

〈농업전망 2013 육계 요약〉

■ 2013년 도계 마리수 증가 전망

- 종계 입식 마리수 증가로 2013년 병아리 생산량이 전년 대비 증가할 것으로 예상된다. 하지만 종계 조기 도태가 지속적으로 실시된다면 병아리 생산량 증가폭은 병아리 생산 잠재력 증가폭보다 적을 것으로 예상된다. 따라서 종계 조기 도태가 지속된다면 2013년 도계 마리수는 2012년보다 2.8% 증가한 8억 1,500만 마리로 추정된다(육계 사육 마리수는 전년 대비 6.1% 증가한 8,740만 마리).

■ 2013년 육계 산지가격 상승 전망

- 닭고기 공급량은 증가할 것으로 예상되지만 육류 소비량 증가에 따른 1인당 닭고기 소비량 증가로 산지가격이 상승할 것으로 예상된다. 따라서 2013년 생체 kg당 육계 산지가격은 1,754원으로 명목가격은 전년 대비 3.4% 상승할 것으로 전망된다. 그러나 생산자 물가지수를 감안한 실질가격은 공급과잉으로 가격이 폭락했던 전년에 비해 1.6% 상승한 수준이며, 이는 공급과잉 현상이 지속될 것임을 의미한다.

■ 2013년 닭고기 수급 및 가격 전망

구 분	단 위	2012	전 망		
			2013	2017	2022
사육 마리수	만 마리	8,241	8,740	9,095	9,372
생 산	천 톤	476	489	512	530
수 입	천 톤	132	132	142	155
1인당 소비량	kg	11.7	12.0	12.4	12.7
산지가격	원/생체kg	1,696	1,754	1,900	2,194

주: 1) 1인당 소비량은 정육 기준

2) 산지가격은 명목가격

자료: 한국농촌경제연구원 전망치(KREI-KASMO 2012).

축산관측(육계) 2013년 4월호 예고 (예정일자: 2013. 3. 25)

• 축종: 육계

• 내용: 사육 동향과 전망, 가격 동향과 전망, 배합사료 생산동향, 수출입동향

이 『축산관측보』는 농업관련기관·단체 홈페이지 및 농업 전문지를 통해서도 보실 수 있습니다. 『축산관측보』와 관련하여 의견이 있으신 분은 한국농촌경제연구원 인터넷 홈페이지에서 【질의응답】을 선택한 후 【글쓰기】를 이용하여 의견을 보내 주시기 바랍니다. 연구원 홈페이지 【KREI 회원】에 가입하시면 축산관측보를 전자우편(e-mail)으로 받아보실 수 있습니다.

인터넷 홈페이지 ☞ <http://www.krei.re.kr>

<http://www.mifaff.go.kr>

☎ 02) 3299-4286

☎ 044) 201-2217

FAX: 02) 965-6893

FAX: 044) 868-3965

담당자: 우병준(축산관측팀장), 이형우(한육우), 김원태(돼지), 한봉희(산란계), 김형진(육계), 이정민(오리, 젖소), 하진희(문서교정)

감 수: 김병률(농업관측센터장), 허 덕(축산실장)

이 「축산관측」은 농림수산물부 지원으로 한국농촌경제연구원 농업관측센터가 축산농가의 사육과 출하 의향 등 각종 통계자료를 수집·분석한 후, 농업과 관련업계 전문가들에 자문하여 작성한 것입니다. 전망 결과는 앞으로 기상과 수급여건의 변동에 따라 달라질 수 있습니다.