



# 돼지

농업관측센터 [aglook.krei.re.kr](http://aglook.krei.re.kr)

축산관측은 한육우, 젓소, 돼지, 산란계, 육계, 오리의 6개 축종에 대해 실시됩니다. 육계와 돼지 관측은 매월 25일에 발표되며, 그 외의 축종에 대한 관측은 매분기(2,5,8,11월) 25일에 발표됩니다.

## 4월 지육가격은 2,900~3,100원/kg(탕박 기준) 전망

### ● 6월 돼지 사육 마리수는 970~980만 마리로 전 분기 수준 유지 전망

- 겨울철 자돈 폐사 감소로 6월 사육 마리수는 3월과 비슷한 970~980만 마리 전망
- 사육 마리수 감축 조치 미이행시 9월 사육 마리수는 6월보다 소폭 증가한 980~990만 마리 전망

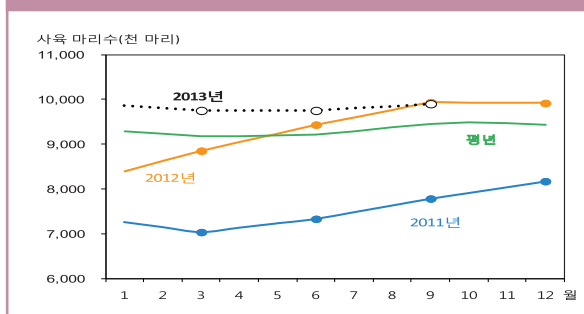
### ● 생산성 향상으로 4~9월 국산 돼지고기 생산량은 전년 동기보다 18% 많을 전망

- 생산성 향상으로 4~9월 국산 돼지고기 생산량은 전년 동기보다 18%, 평년 동기보다 22% 증가 전망
- 국산 공급량 많아 4~9월 수입량은 전년 동기보다 36%, 평년 동기보다 31% 감소 전망
- 4~9월 돼지고기 총 공급량은 전년 동기보다 2%, 평년 동기보다 11% 증가 전망

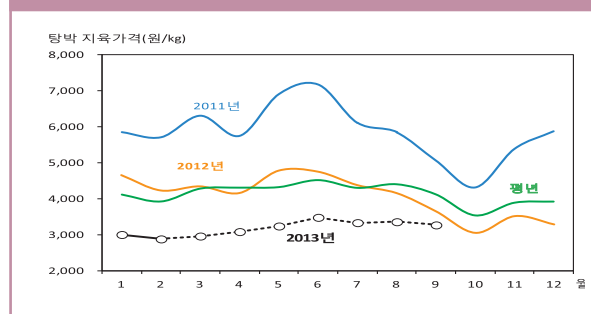
### ● 공급 과잉으로 4월 지육가격은 2,900~3,100원/kg(탕박 기준), 6월 이후 다소 하락세

- 4월 지육가격은 전월보다 상승하지만 전년 동기보다는 낮은 2,900~3,100원/kg 전망
- 공급 과잉으로 5월 가격은 3,100~3,300원/kg, 6월은 3,400~3,600원/kg으로 전망(3월호 전망치보다 하향 조정)
- 7~8월 가격은 6월보다 낮은 3,200~3,400원/kg, 9월은 3,100~3,300원/kg 전망

■ 돼지 사육 마리수 전망



■ 돼지 지육가격 전망

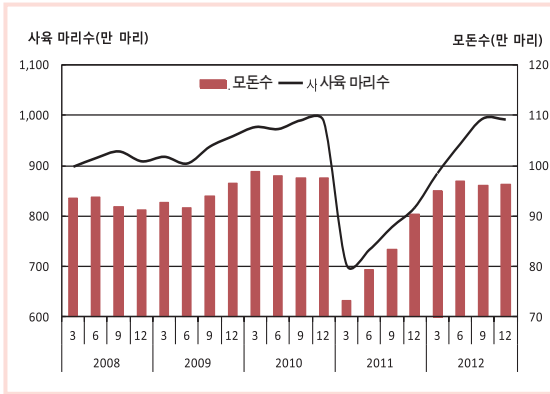


■ 위축 자돈 도태, 모돈 10만 마리 도태 등 사육 마리수 감축 노력 적극 동참 필수

# 6월 사육마리수는 970~980만 마리 유지 전망

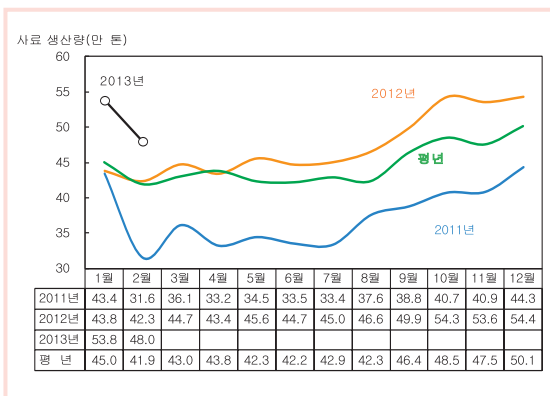
## 돼지 사육 동향과 전망

### ■ 돼지 모돈수 및 사육 마리수 동향



자료: 통계청, 「가축동향」

### ■ 양돈 배합사료 생산량 동향



자료: 농림수산식품부

### ■ 표본농가 돼지 사육의향지수

2012년	2013년					
12월	4월	5월	6월	7월	8월	9월
100.0	98.9	98.7	98.7	98.7	98.4	98.0

주: 2012년 12월 사육마리수를 100으로 하여 월별 사육의향을 지수화함.

자료: 농업관측센터 표본농가 조사치(2013년 3월 8~12일).

### ■ 돼지 사육 마리수 전망

단위: 천 마리, %

	2012년	2013년		
	12월	3월	6월	9월
2012~13년(A)	9,916	9,700~9,800	9,700~9,800	9,800~9,900
2011~12년(B)	8,171	8,852	9,432	9,937
2010~11년(C)	9,880	7,036	7,330	7,783
(A)/(B) 증감률	21.4	9.6~10.7	2.8~3.9	-1.4~-0.4
(A)/(C) 증감률	0.4	37.9~39.3	32.3~33.7	25.9~27.2

자료: 통계청, 「가축동향」(2013년 3월 이후는 농업관측센터 전망치)

## 3월 사육 마리수는 970~980만 마리 추정

- 돼지 가격 약세 지속에 따른 양돈농가의 수익성 악화로 후보돈 입식이 지연되고 있으며, 생산성이 낮은 노산돈이 계속 도태되고 있다.
- 3월 사육 마리수는 전분기보다 1.7% 내외 감소한 970~980만 마리로 추정된다.

## 2월 배합사료 생산량은 전월보다 11% 감소

- 2월 배합사료는 작업일수 감소로 전월보다 10.8% 감소한 48만 톤이 생산되었다. 모돈용 사료는 전월보다 8.0% 감소한 9만 1천 톤이 생산되었다.
- 20kg 이하 자돈용 사료 생산량은 12만 6천 톤으로 전월보다 14.3% 감소하였다. 육성용 사료는 전월보다 11.1% 감소한 22만 톤이 생산되었다.

## 6월 사육 마리수는 970~980만 마리 유지 전망

- 돼지 가격 약세가 지속됨에 따라 양돈농가의 사육 의향이 저하되고 있다(표본농가 조사 결과).
- 지난 겨울철 질병에 의한 자돈폐사가 적은 것으로 나타나(표본농가 조사 결과, 전년 동기 대비 87% 수준), 6월 사육 마리수는 전분기와 비슷한 970~980만 마리가 될 것으로 전망된다.
- 위축자돈 도태, 모돈 감축 등 사육 마리수 감축 조치가 시행되지 않는다면, 9월 사육 마리수는 980~990만 마리로 전분기보다 소폭 증가할 것으로 전망된다.

# 4~9월 돼지고기 생산량 전년 동기보다 18% 많을 전망

## 돼지고기 수급 동향 및 전망

### 3월 일평균 도축 마리수는 전월보다 5% 증가

- 2월 도축 마리수(등급판정 기준)는 생산성 향상으로 비육돈 출하가 늘어 평년 동월보다 14.3% 증가한 124만 7,333마리였다(전월보다 16.0% 감소).
- 3월 21일까지 일평균 도축 마리수(등급판정 기준)는 6만 8,712마리로 전월 6만 5,649마리보다 4.7% 증가하였다.

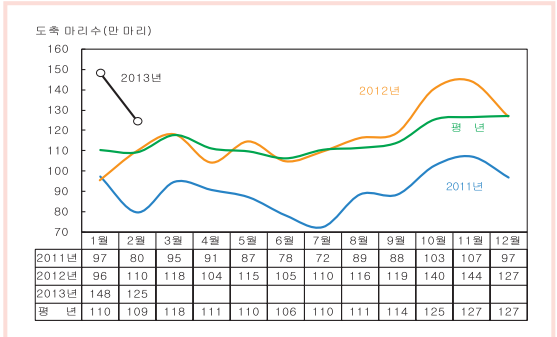
### 3월 일평균 경락 마리수는 전월보다 11% 감소

- 2월 도매시장 경락 마리수는 16만 4,992마리로 전월보다 8.0% 감소하였지만, 수매비축사업의 영향으로 평년 동월보다는 29.2% 증가하였다.
- 2월 말 수매비축사업 종료로 도매시장 출하가 줄어 3월 21일까지 일평균 경락 마리수는 전월보다 11.2% 감소한 7,710마리였다.
- 3월 21일까지 도매시장 출하돼지의 1B등급 이상 출현율은 전월보다 1.8%p 하락하였다.

### 돼지고기 생산량은 전년보다 18% 증가

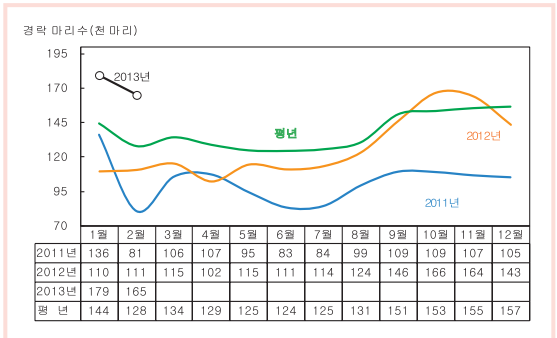
- 4~5월 비육돈 출하 일령과 출하 체중은 모두 전년 동기보다 감축될 것으로 조사되었다.
- 4~9월 도축 마리수는 전년 동기보다 18.2%, 평년 동기보다 19.4% 많을 것으로 전망된다. 따라서 돼지고기 생산량은 전년 동기보다 18.0%, 평년 동기보다 21.7% 증가할 것으로 전망된다.

### ■ 돼지 도축 마리수 동향



주: 2013년 2월 도축 마리수는 등급판정 기준  
자료: 농림수산검역검사본부

### ■ 돼지 도매시장 경락 마리수 동향



자료: 축산물품질평가원

### ■ 돼지 출하체중 및 출하일령(추정)

	4월		5월	
	2012년	2013년	2012년	2013년
출하체중(kg)	114.7	114.2	115.3	114.3
출하일령(일)	180.3	179.4	180.2	179.5

자료: 농업관측센터 표본농가 조사치(2013년 3월 8~12일)

### ■ 돼지 도축 마리수 전망

단위: 천 마리, %

	4월	5월	6월	7월	8월	9월	계
2013년(A)	1,347	1,332	1,250	1,269	1,350	1,360	7,908
2012년(B)	1,043	1,147	1,050	1,097	1,164	1,188	6,689
평년(C)	1,110	1,095	1,061	1,103	1,113	1,139	6,621
(A)/(B) 증감률	29.1	16.1	19.0	15.7	16.0	14.5	18.2
(A)/(C) 증감률	21.4	21.6	17.8	15.0	21.3	19.4	19.4

주: 2013년 도축 마리수는 농업관측센터 전망치  
자료: 농림수산검역검사본부

# 국산 공급량 과잉으로 4~9월 수입량 전년 대비 36% 감소 전망

## 3월 주요국 돼지고기 가격 약세

- 2월 돼지고기 수입량은 할당관세가 시행되었던 전년 동월보다 40.9%, 전월보다 31.2% 감소한 1만 8,844톤이었다.
- 3월 상순 수입량은 4,572톤(삼겹살 2,131톤, 전지 1,835톤)이었다. 국가별 수입비중은 미국 43.6%, 칠레 15.8%, 독일 11.3%, 캐나다 6.9% 순이며, 미국산 냉동전지가 가장 높은 비중을 차지하였다.
- 3월 9일 기준 캐나다 지육가격은 C\$166.8로 1주 전보다 3.6% 하락하였다. 3월 16일 기준 미국 돼지고기 지육가격은 100kg당 \$172.6로 1주 전보다 1.5% 하락하였다. 3월 17일 기준 EU 평균 지육가격은 €172.1(약 \$221.8)로 지난주와 비슷하였다.

## 국산 공급량 많아 수입량 감소 전망

- 4~9월 돼지고기 수입량은 국산 공급량 과잉과 수입육 재고 부담으로, 할당관세가 시행되었던 전년 동기보다 36.1%, 평년 동기보다 30.6% 감소한 8만 톤 내외로 전망된다.

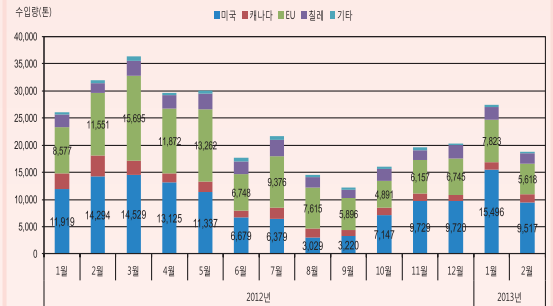
## 판매 부진으로 국산 돼지고기 재고 증가

- 도축 증가와 판매 부진으로 2월 국산 돼지고기 재고는 전월보다 7.2% 증가한 것으로 추정된다. 국산 돼지고기 재고는 5월까지 증가세를 보인 뒤 성수기인 6월 이후 감소할 것으로 전망된다.

## 4~9월 총 공급량은 전년 동기보다 2% 증가

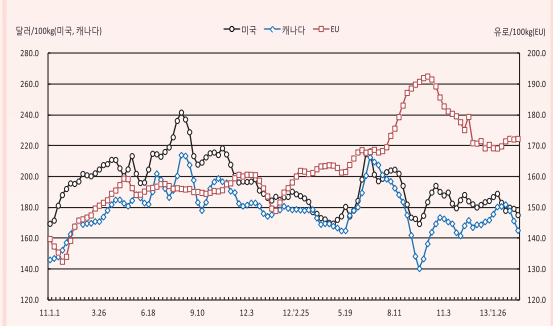
- 국내 생산량 증가로 4~9월 돼지고기 총 공급량은 전년 동기보다 1.8%, 평년 동기보다 10.6% 많을 것으로 전망된다.

## 국가별 돼지고기 수입량 동향



자료: 농림수산검역검사본부(검역 기준)

## 주요국의 돼지고기 지육가격



자료: 각국 농무부, EU위원회

## 돼지고기 재고 추정치

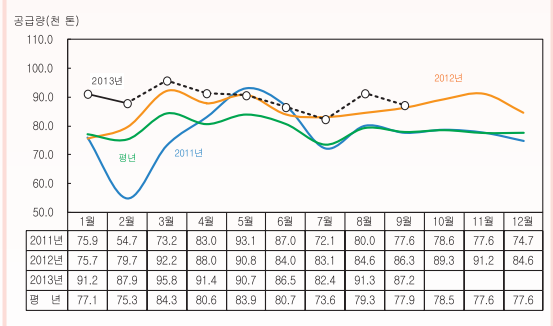
단위: 천 톤

	1월	2월	3월	4월	5월	6월	7월	8월	9월
국산	37.4	40.1	43.5	45.0	45.4	44.0	42.6	35.9	33.3
수입	28.2	28.3	29.1	29.5	29.7	28.6	29.5	27.1	23.9
합계	65.6	68.4	72.6	74.5	75.1	72.6	72.1	63.0	57.2

주: 2013년 2월 이후는 농업관측센터 추정치

자료: 한국육류유통수출입협회

## 돼지고기 공급량 추정치



주: 평년은 '08~'12년 중 최저, 최고치를 제외한 평균치



# 4월 지육가격은 탕박 기준 2,900~3,100원/kg 전망

## 가격 동향 및 전망

### 3월 지육가격 수매 종료로 약세

- 도축 마리수가 증가한 반면 수요가 여전히 FMD 이전 수준으로 회복되지 못하고 있고, 도매시장 수매도 종료되어 지육가격이 약세를 보이고 있다.
- 3월 1~21일 평균 지육가격은 탕박 기준 kg당 2,819원으로 전월 2,881원보다 2.2% 낮은 수준이다.

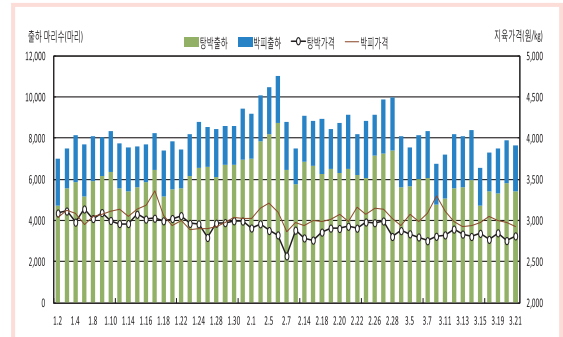
### 4월 지육가격은 2,900~3,100원 전망

- 행락철이 시작되는 4월 지육가격은 전월보다 높지만 3월호 전망치보다 낮은 kg당 2,900~3,100원이 될 것으로 전망된다. 이는 전년 동월보다 27.1~31.8% 낮은 수준이다.

### 6월 이후 지육가격 하락세 전환 전망

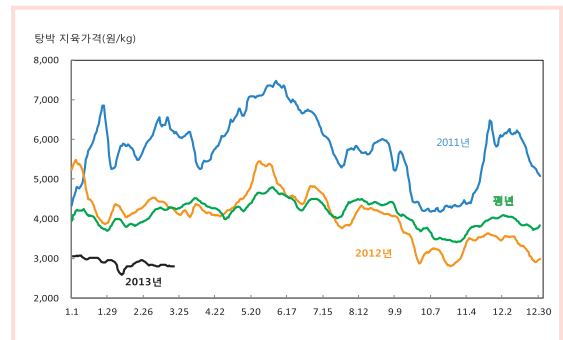
- 5월 지육가격은 전월보다는 높지만 전년 5월보다 31.0~35.2% 낮은 kg당 3,100~3,300원이 될 것으로 전망된다.
- 전년 여름철 수태율 저하로 도축 마리수가 감소하여 6월 지육가격은 전월보다 높은 kg당 3,400~3,600원으로 전망된다.
- 국산 돼지고기 공급량 증가로 7~8월 지육가격은 전년 동기보다 20.3~25.0% 낮은 kg당 3,200~3,400원이 될 것으로 전망된다.
- 계절적 수요 감소로 9월 가격은 전년 동월보다 20.6~25.4% 낮은 kg당 3,100~3,300원으로 전망된다.
- 지육가격은 가격안정조치 시행 여부에 따라 전망치를 벗어나 형성될 수도 있다.

### ■ 돼지 출하 마리수 및 지육가격 동향



자료: 축산물품질평가원

### ■ 돼지 지육가격 장기 동향(탕박)



주: 평년은 '08~'12년 중 최저, 최고치를 제외한 평균치  
자료: 축산물품질평가원

### 중기선행관측(요약)

- 6월 사육 마리수 970~980만 마리 전망
  - 6월 사육 마리수: 970~980만 마리
  - 9월 사육 마리수: 980~990만 마리
- 4~9월 생산량 전년 대비 18% 증가
  - 돼지고기 생산량: 전년 동기보다 18% 증가
  - 돼지고기 수입량: 전년 동기보다 36% 감소
  - 돼지고기 공급량: 전년 동기보다 2% 증가
- 6월 가격 3,400~3,600원(탕박, kg), 이후 약세 전망
  - 4월: 2,900~3,100원
  - 5월: 3,100~3,300원
  - 6월: 3,400~3,600원
  - 7~8월: 3,200~3,400원
  - 9월: 3,100~3,300원



## 특집

## EU의 양돈산업 동향 및 전망

### EU 금년 돼지고기 생산량 2,222만 톤 전망

- 모돈 감축으로 금년 EU 돼지고기 생산량은 모돈 감축으로 전년보다 2% 감소한 2,222만 톤 전망
- 생산량 감소로 돼지고기 수출량은 전년보다 14% 감소한 188만 톤 전망
  - 2014년에 다시 회복세 전환
- 돼지고기 수입량은 전년과 비슷한 1.6만 톤 전망
- 돼지고기 1인당 소비량은 40.1kg으로 전년보다 0.4kg 감소 전망
  - 1인당 소비량은 40.0kg 내외에서 유지될 전망

### ■ EU 돼지고기 수급 전망(지육 기준)

단위: 천 톤, kg

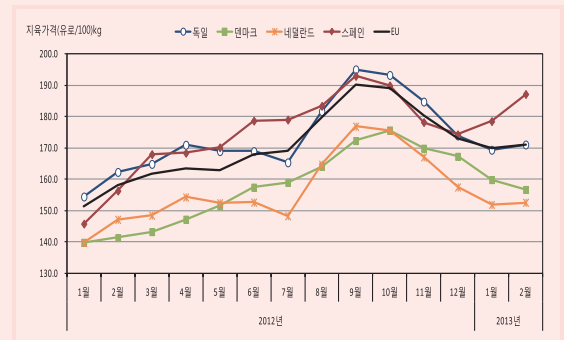
	2010	2011	2012(e)	2013(f)	2014(f)
생산량	22,744	22,936	22,651	22,218	22,400
수입량	22	15	16	16	17
수출량	1,839	2,175	2,184	1,882	2,012
소비량	20,849	20,706	20,442	20,288	20,350
1인당 소비량	41.6	41.2	40.5	40.1	40.2

자료: EU위원회

### 2월 EU 돼지고기 지육가격 강보합세

- 생산량 증가로 하락하던 EU의 돼지고기 지육가격 2월 들어 전월보다 1% 상승
  - 독일 1월 €169.4 → 2월 €171.0(1.0%↑)
  - 덴마크 1월 €159.8 → 2월 €156.7(2.0%↓)
  - 네덜란드 1월 €151.9 → 2월 €152.6(0.4%↑)
  - 스페인 1월 €178.5 → 2월 €187.1(4.8%↑)
  - EU 평균 1월 €169.9 → 2월 €171.1(0.7%↑)

### ■ EU 주요국 돼지고기 지육가격 동향



자료: EU위원회

## 축산관측(돼지) 5월호 예고 (예정일자: 2013. 4. 25)

- 축 중: 돼지
  - 내 용: 사육 동향과 전망, 수급 및 가격 동향과 전망, 배합사료 생산동향, 수출입동향
- 이 『축산관측보』는 농업관련기관·단체 홈페이지 및 농업 전문지를 통해서도 보실 수 있습니다. 『축산관측보』와 관련하여 의견이 있으신 분은 한국농촌경제연구원 인터넷 홈페이지에서 【질의응답】을 선택한 후 【글쓰기】를 이용하여 의견을 보내 주시기 바랍니다. 저희 연구원 홈페이지 【KREI 회원】에 가입하시면 축산관측보를 전자우편(e-mail)으로 받아보실 수 있습니다.

인터넷 홈페이지 ☞ <http://www.krei.re.kr> ☎ 02) 3299-4245 FAX: 02) 965-6893  
<http://www.mifaff.go.kr> ☎ 044) 201-2217 FAX: 044) 868-3965

담당자: 우병준(축산관측팀장), 이형우(한육우), 김원태(돼지), 김형진(육계), 이정민(젖소·오리), 한봉희(산란계), 하진희(문서교정)  
 감 수: 김병률(농업관측센터장), 허 덕(축산실장)

이「축산관측」은 농림축산식품부 지원으로 한국농촌경제연구원 농업관측센터가 축산농가의 사육과 출하 의향 등 각종 통계자료를 수집·분석한 후, 농업과 통계 전문가들에 자문하여 작성한 것입니다. 전망 결과는 앞으로 기상과 수급 여건의 변동에 따라 달라질 수 있습니다.