



오리

농업관측센터 aglook.krei.re.kr

축산관측은 한육우, 젓소, 돼지, 산란계, 육계, 오리의 6개 축종에 대해 실시됩니다. 육계와 돼지 관측은 매월 25일에 발표되며, 그 외의 축종에 대한 관측은 매분기(2,5,8,11월) 25일에 발표됩니다.




오리고기 생산량
회복중

12월~2월 오리 생체가격
7,000~7,500원/3kg 전망

종오리 감소로 도합 마릿수 1.6% 감소

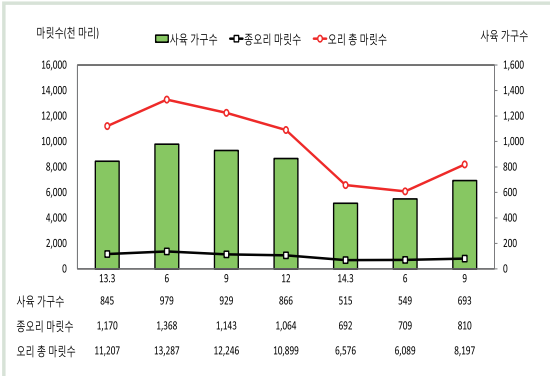
 시 차단 방역 철저!!!

※ 농업관측정보는 표본조사와 수급분석모형을 이용한 전망자료이므로 통계청의 통계자료와 차이가 있을 수 있습니다.



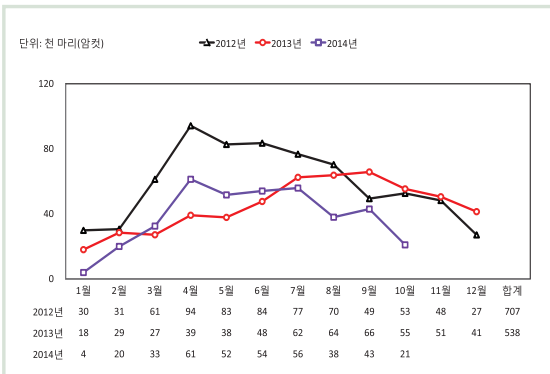
종오리 감소로 11~12월 도합 마릿수 전년보다 감소 전망

오리 사육 동향



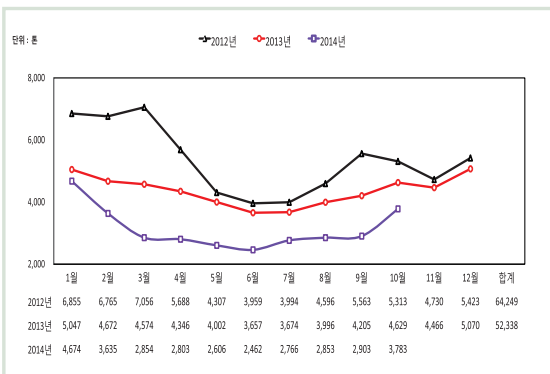
자료: 통계청, 「가축동향」

종오리 입식 동향



자료: 한국오리협회

산란 오리 배합사료 생산 동향



자료: 농림축산식품부

오리 생산성 현황

구분	출하일령(일)	출하체중(kg)
'14년 11월	41.6	3.4
'13년 11월	42.6	3.4
증감	-1.0	0.0

자료: 농업관측센터 조사치

오리 사육 동향과 전망

9월 오리 사육 마릿수 전년 대비 감소

- 9월 종오리 사육 마릿수는 HPAI의 여파로 전년(114만마리)보다 28.9% 감소한 81만 마리였다.
- 9월 육용오리 사육 마릿수는 전년(1,110만 마리)보다 33.4% 감소한 739만 마리, 전체 사육 마릿수는 전년(1,225만 마리)보다 29.1% 감소한 820만 마리였다. 전분기 대비 전체 사육 마릿수는 34.6% 증가하여 점차 회복하는 추세이다.
- 오리 사육 농가는 693가구로 전년보다 25.4% 감소하였다. 3만 마리 이상 사육농가는 전년보다 55.3% 감소하였다.

10월 산란 오리 배합사료 생산량 전년 대비 감소

- 3분기 오리 배합사료 생산량은 전년 대비 24% 감소한 123,059톤이었다.
- 10월 육용오리 배합사료 생산량은 전년 대비 32.5% 감소한 35,102톤이었으며, 산란오리 배합사료 생산량은 전년 대비 18.3% 감소한 3,783톤이었다.
- 이로 인해 12월~내년 2월까지 도합 마릿수는 전년보다 감소할 것으로 전망된다.

11월 육용오리 생산성 향상

- 표본농가 조사결과, 출하체중은 3.4kg으로 전년과 동일하나, 출하일령은 1일 단축된 41.6일로 조사되어 육용오리 생산성은 전년보다 향상된 것으로 나타났다.

12월~내년 2월 오리고기 공급량 감소 전망



오리고기 공급 동향 및 전망

12월~내년 2월 도압 마릿수 전년 대비 1.6% 감소 전망

- 종오리 마릿수가 감소하여 12월~내년 2월 도압 마릿수에 영향을 미치는 10~12월 육용오리 병아리 생산 잠재력이 전년보다 낮은 수준으로 추정되었다.
- 12월~내년 2월 도압 마릿수는 전년 동기보다 1.6% 감소할 것으로 전망된다.

12월~내년 2월 오리고기 공급량 전년 대비 감소 전망

- 도압 마릿수 감소로 12월~내년 2월 오리고기 생산량은 전년 대비 1.6% 감소한 25,841톤으로 추정된다. 국내 오리 고기 수요 감소로 수입량은 전년보다 13.1% 감소한 819톤으로 전망된다.
- 이로 인해 12월~내년 2월 오리고기 총 공급량은 전년 동기보다 2% 감소한 26,660톤으로 전망된다.

1~9월 가정 내 오리고기 구매량 전년보다 감소

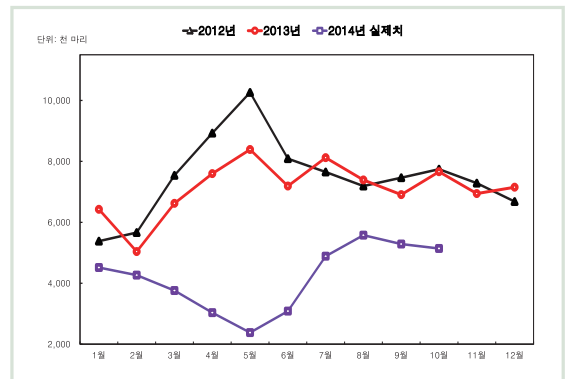
- 1~9월 가정 내 오리고기 구매량은 전년 대비 6% 감소한 1.36kg이었다. 오리 고기 평균 구매액 또한 전년보다 4.8% 감소한 17,038원(kg)이었다.
- 지속되는 HPAI로 인해 오리고기의 공급이 크게 감소하여 오리고기 가격 상승의 원인이 되고 있다.

■ 병아리 생산 잠재력 지수(2013년 10월=100)

	10월	11월	12월	1월
2014/15년	65.8	73.1	75.6	72.1
2013/14년	100.0	93.7	79.6	47.8
증감률(%)	-34.2	-22.0	-5.0	50.8

자료: 농업관측센터 전망치

■ 도압 마릿수 동향



자료: 농림축산검역본부

■ 오리고기 총 공급량 전망

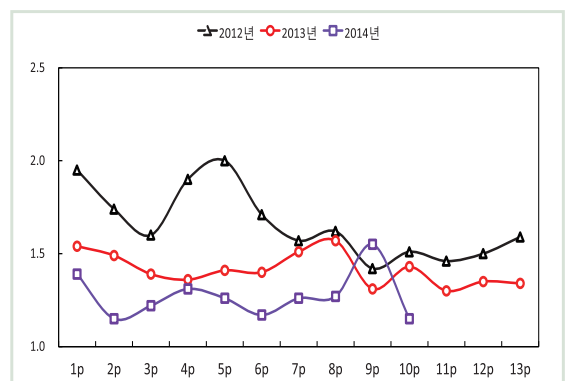
단위: 톤

	국내생산(톤)	수입(톤)	공급(톤)
'14. 12월~'15. 2월	25,841	819	26,660
'13. 12월~'14. 2월	26,274	943	27,217
증감률(%)	-1.6	-13.1	-2.0

주: 1p는 4주를 의미함.


자료: Kantar Worldpanel Korea

■ 가정내 오리고기 구매 추이



주: 1p는 4주를 의미함.

자료: Kantar Worldpanel Korea



12월~내년 2월 생체가격 전년 보다 높은 7,000~7,500원/3kg 전망

오리 가격 동향 및 전망

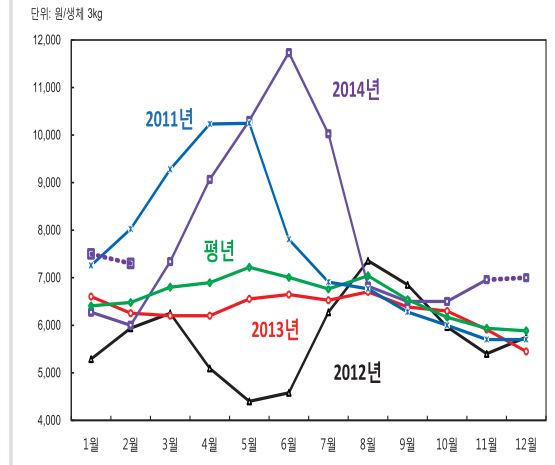
9~11월 오리 산지가격 전년 대비 상승

- 11월(24일 까지) 평균 오리 생체가격은 전년 대비 5.9% 상승한 6,958원/3kg이었다.

12월~내년 2월 생체가격 7,000~7,500원/3kg 전망

- 오리고기 공급량 감소로, 생체가격은 전년보다 높을 것으로 전망된다.
- 12월~내년 2월 오리 생체가격은 7,000~7,500원 (3kg)으로 전망된다.
- HPAI의 추가 발생 시 오리고기 생산과 수요에 모두 악영향을 미칠 수 있다.

오리 생체가격 동향 및 전망



자료: 한국오리협회(월 평균가격)

고병원성 조류인플루엔자 극복 후 산업 안정을 위해 소비 확대 노력이 필요하다.

축산관측(오리) 다음호 예고 (예정일자: 2015. 2. 27)

- 축 중: 오리
 - 내 용: 사육 동향과 전망, 가격 동향과 전망, 배합사료 생산동향, 수출입동향
- 이 『축산관측보』는 농업관련기관·단체 홈페이지 및 농업 전문지를 통해서도 보실 수 있습니다. 『축산관측보』와 관련하여 의견이 있으신 분은 한국농촌경제연구원 인터넷 홈페이지에서 【질의응답】을 선택한 후 【글쓰기】를 이용하여 의견을 보내 주시기 바랍니다. 연구원 홈페이지 【KREI 회원】에 가입하시면 축산관측보를 전자우편(e-mail)으로 받아보실 수 있습니다.

인터넷 홈페이지 ☞ <http://www.krei.re.kr> ☎ 02) 3299-4108 FAX: 02) 965-6893
<http://www.mafra.go.kr> ☎ 044) 201-2217 FAX: 044) 868-3965

담당자: 지인배(축산관측실장), 이윤경(산란계, 오리), 이형우(한육우), 김형진(육계), 한봉희(돼지), 정세미(젓소), 임수현(문서교정)

이 「축산관측」은 농림축산식품부 지원으로 한국농촌경제연구원 농업관측센터가 축산농가의 사육과 출하 의향 등 각종 통계자료를 수집·분석한 후, 농업과 관련업계 전문가들에 자문하여 작성한 것입니다. 전망 결과는 앞으로 기상과 수급여건의 변동에 따라 달라질 수 있습니다.