

축 산 관 측
2020년 1월호

한육우

축산관측은 한육우, 젓소, 돼지, 산란계, 육계, 오리 등 6개 축종에 대해 실시됩니다. 돼지, 육계 관측은 매월 25일에 발표되며 그 외의 축종에 대한 관측은 매분기(2,5,8,11월) 25일에 발표됩니다.

● 설 성수기 한우 1등급 평균 도매가격은 전년 대비 소폭 상승 전망

- 한우 사육 마릿수 증가세 지속으로 거세우 출하예정 물량이 늘어 내년 설 성수기 한우 도축 마릿수는 전년(7만 1천 마리)보다 7% 내외 증가한 7만 4천~7만 6천 마리 전망
- 한우 1등급 평균 도매가격은 전체 도축 마릿수 증가에도 연말과 이른 설 수요가 겹쳐 전년(17,442원)보다 소폭 상승한 17,600~18,200원/지육kg 전망

설 성수기(3주 전) 한우 도축 마릿수와 도매가격 전망

단위: 천 마리, 원/지육kg

구 분	2019년	2020년
도축 마릿수	71	74~76
한우 1등급 도매가격	17,442	17,600~18,200

자료: 축산물품질평가원, 농업관측본부 전망치

● 가임암소수 및 송아지 생산 증가로 한우 사육 마릿수 지속 증가 전망

- 2020년 한우 사육 마릿수는 2019년(305만 5천 마리)보다 3.6% 증가한 316만 6천 마리 전망
- 2021년 한우 사육 마릿수는 324만마리, 2022년 326만 마리까지 증가 전망
- 장기적으로 사육 마릿수 증가로 도축 마릿수가 늘어 한우 도매가격 하락이 예상되므로 선제적인 송아지 생산 및 입식 조절 필요

한우 사육 마릿수 전망

구분 (천 마리)	2018년		2019년				2020년	2021년	2022년
	9월	12월	3월	6월	9월	12월	12월	12월	12월
전체	3,020	2,962	2,908	3,094	3,084	3,055	3,166	3,241	3,262
1세미만	848	861	870	890	866	885	915	939	947
가임암소	1,432	1,427	1,397	1,419	1,475	1,486	1,540	1,576	1,587

주: 월별 1일 기준이며, 2020년 12월 이후는 농업관측본부 전망치임.
자료: 축산물품질평가원, 농업관측본부 전망치

사육 마릿수 증가를 고려한 신중한 입식과 송아지 생산 조절 필요

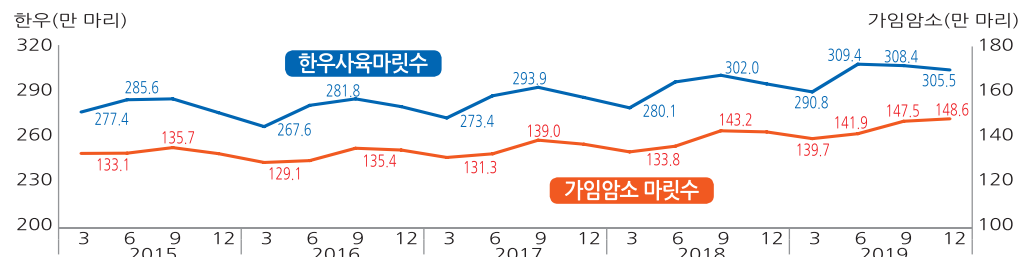
전년보다
증가전년보다
증가

수급 및 가격 동향

12월 한우 사육 마릿수 전년보다 증가

- 12월 한우 사육 마릿수는 305만 5천 마리로 전년(296만 2천 마리)보다 3.2%(9만 4천 마리) 증가하였다.
 - 가임암소 마릿수는 전년보다 4.1% 증가한 148만 6천 마리였다.
- 한우 사육 농장수는 9만 농장으로 전년보다 2.8% 감소하였으며, 농장당 사육 마릿수는 전년보다 6.2%(2.0마리) 증가한 34.1마리였다.

한우 사육 마릿수 동향



자료: 축산물품질평가원

한우 연령별 사육 마릿수와 사육 농장수

단위: 천 마리, 천 농장, %, 마리

구분		2018년				2019년				증감률 전년 대비
		3월	6월	9월	12월	3월	6월	9월	12월	
사육 농장수		93	93	93	92	91	91	90	90	-2.8
한우 사육 마릿수		2,801	2,975	3,020	2,962	2,908	3,094	3,084	3,055	3.2
가임암소 마릿수		1,338	1,363	1,432	1,427	1,397	1,419	1,475	1,486	4.1
연령별 마릿수	1세 미만	832	837	848	861	870	890	866	885	2.8
	1~2세	809	823	827	825	824	826	838	851	3.2
	2세 이상	1,161	1,314	1,344	1,276	1,214	1,377	1,379	1,319	3.4
농장당 사육마릿수		30.0	32.0	32.6	31.9	31.5	33.6	34.3	34.1	6.2

주 1) 매월 1일 기준 이력제 사육마릿수

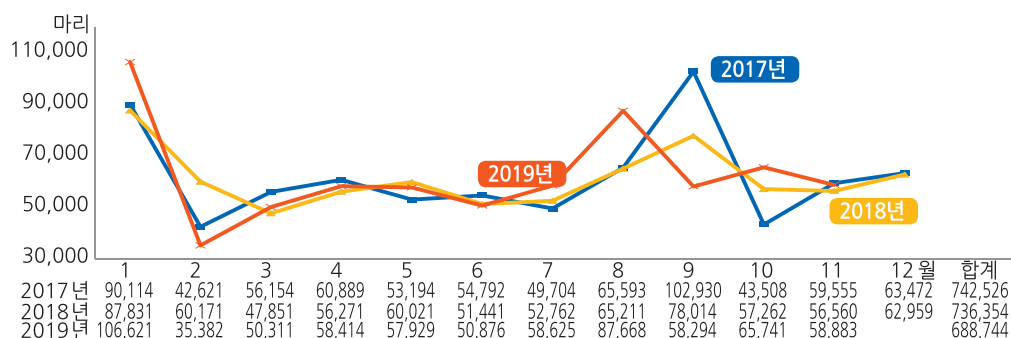
2) 농장당 사육마릿수 = 한우 사육 마릿수 ÷ 한우 사육 농장수(육우 복합사육농장 제외)

자료: 축산물품질평가원

1~12월 한우 등급판정 마릿수 전년보다 증가

- 1~11월 한우 도축 마릿수는 거세우와 암소 도축이 증가하면서 전년(67만 3천 마리)보다 2.3% 증가한 68만 6천 마리였다.
- 12월(1~26일) 한우 등급판정 마릿수는 6만 4천 마리로 전년(5만 8천 마리)보다 9.4% 증가하였다.

월별 한우 등급 판정 마릿수



자료: 축산물품질평가원 「등급판정통계」

전년보다
증가전년보다
증가

한우 등급제 개편 이후 1++등급 출현율 상승

- 12월 1일 개편된 한우 등급제 시행으로 1++등급 정육 생산량은 증가하고 1+등급과 1등급 생산량은 감소한 것으로 추정된다.
- 12월(1~26일) 1++등급 출현율은 전월보다 4.2%p, 전년동월보다 8.0%p 상승하였다. 반면, 한우 1+등급과 1등급 출현율은 전월보다 각각 5.8%p, 2.7%p 전년동월보다 7.8%p, 4.1%p 하락하였다.

월별 한우 등급 출현율

단위: %

구분	연도	1월	2월	3월	4월	5월	6월	7월	8월	9월	10월	11월	12월
1++	2018년	10.7	11.3	11.1	10.6	9.9	11.0	12.3	13.0	12.8	14.4	14.7	14.8
	2019년	14.7	14.5	13.4	13.2	13.5	13.9	14.2	13.0	15.7	15.8	18.6	22.8
1+	2018년	31.7	30.3	30.7	29.7	29.1	30.5	29.9	30.4	30	30.7	30.1	30.6
	2019년	29.4	29.7	28.3	28	28.4	28.4	28.3	25.5	28.9	28	28.6	22.8
1등급	2018년	30.3	30.1	30.7	31.1	31.3	31.3	30.4	30.3	30.0	30.1	29.6	29.9
	2019년	30.5	30.6	30.8	30.3	30.6	31.1	30.4	27.3	30.1	27.7	28.5	25.8

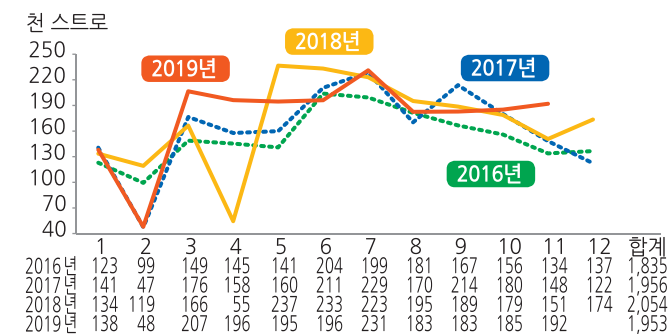
1~11월 한우 정액 판매량 전년보다 증가

- 한우 정액 판매량은 195만 3천 스트로로 전년 같은 기간보다 3.9% 증가하였다.
 - 내년 상반기까지 송아지 생산잠재력이 높아 송아지 생산은 전년보다 증가할 것으로 예상된다.

1~11월 쇠고기 수입량 전년보다 증가

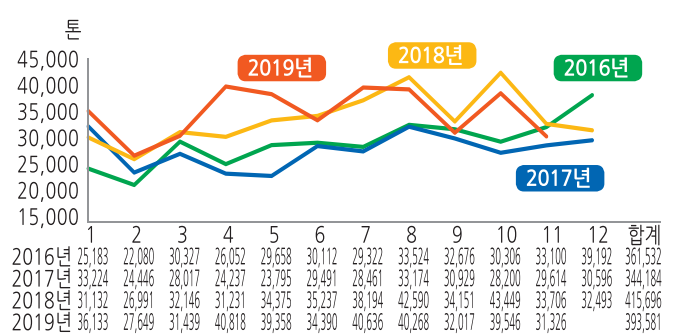
- 1~11월 쇠고기 수입량은 39만 4천 톤으로 전년 같은 기간보다 2.7% 증가하였다.
 - 상반기에는 수입업체들의 쇠고기 국제가격 상승을 우려한 가수요 증가로 수입량이 크게 늘어난 반면, 8월 이후에는 누적 수입량 증가와 수입단가 상승으로 감소하였다.
- 12월 중순 쇠고기 수입량은 전년보다 5.0% 감소한 21,864천 톤이었다.

한우 정액 판매량 현황



자료: 농협중앙회

쇠고기 수입 현황(검역검사 기준)



자료: 식품의약품안전처, 「농축수산물 통계」

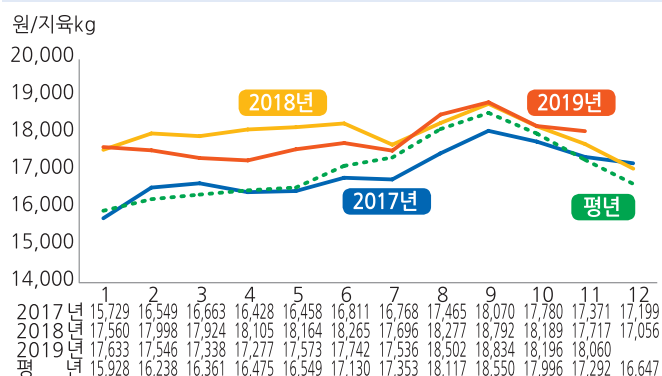
전년보다
증가
전망전년보다
상승
전망

한우 가격 동향 및 전망

한우 도매가격, 송아지
가격 전년보다 상승

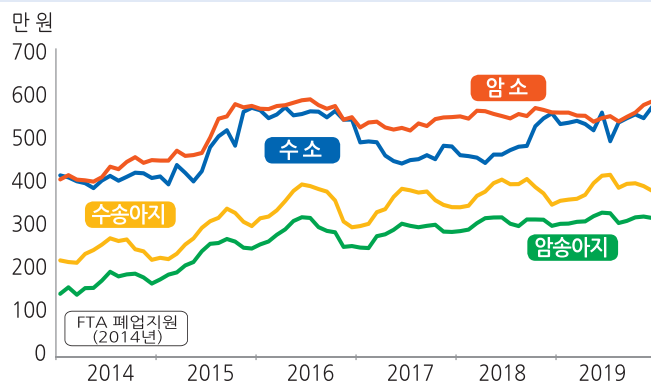
- 12월(1~26일) 한우 1등급 기준 도매가격은 연말 수요와 이른 설로 전년 동기(17,054원)보다 7.9% 상승한 18,401원/지육kg이었다.
- 12월 송아지(6~7개월령) 가격은 수송아지 388만 원, 암송아지 323만 원으로 전년보다 각각 9.4%, 5.8% 상승하였다.

한우 1등급 도매가격 동향



자료: 축산물품질평가원 「축산물가격정보」

한우 산지가격 동향



자료: 농협중앙회

수급 및 가격 전망

내년 설 성수기
한우 도축 마릿수
전년보다 증가

- 이력제 자료를 이용한 향후 출하가능 마릿수 추정 결과, 내년 1월 출하 예정 마릿수가 전년보다 많은 것으로 분석된다. 그러나 2020년 설이 금년보다 빨라 12월 중순 이후 설 대비 도축이 늘어날 것으로 예상되어, 1월 도축 마릿수는 작업 일수 감소와 설 이후 도축 감소로 전년보다 적은 9만 4천~9만 5천 마리로 전망된다.
- 설 성수기(3주 전) 한우 도축 마릿수는 7만 4천~7만 6천 마리로 전년 동기(7만 1천 마리)보다 6~8% 증가할 것으로 전망된다.

내년 설 성수기 한우
도매가격 전년보다
상승 전망

- 내년 설 성수기 한우 1등급 평균 도매가격은 전체 도축 마릿수 증가에도 연말과 이른 설 수요가 겹쳐 전년(17,442원)보다 소폭 상승한 17,600~18,200원/지육kg 전망

설 성수기(3주 전) 한우 도축 마릿수와 도매가격 전망

단위: 천 마리, 원/지육kg

구 분	2019년	2020년
도축 마릿수	71	74~76
한우 도매가격	17,442	17,600~18,200

자료: 축산물품질평가원, 농업관측본부 전망치

전년보다
증가
전망증가세
지속
전망

중장기 전망

2021년 한우 사육 마릿수 전년보다 증가 전망

- 2020~21년 분기별 한우 사육 마릿수는 송아지 생산과 가임암소 증가로 전년 동분기 대비 2~6% 증가할 것으로 전망된다.
- 2020~21년 한우 도축 마릿수는 사육 증가로 전년 대비 3~4% 증가할 것으로 전망된다. 명절 시기에 따라 전년과 증감차이를 보이겠으며, 추석 전후로 도축 마릿수가 크게 증가할 것으로 예상된다.

2020년 한우 사육 및 도축 마릿수 전망

단위: 천 마리, %

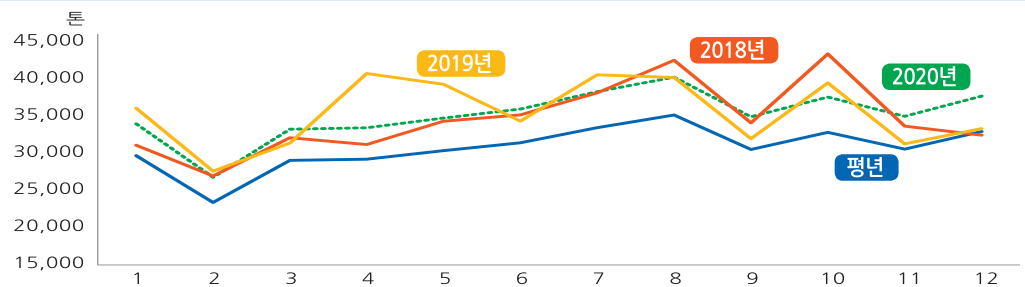
구분	한우 사육 마릿수				도축 마릿수			
	3월	6월	9월	12월	1분기	2분기	3분기	4분기
2021년	3,122	3,318	3,320	3,241	212.7	186.5	211.9	209.4
2020년(A)	3,030	3,231	3,235	3,166	210.8	180.2	180.1	216.0
2019년(B)	2,908	3,094	3,084	3,055	206.1	166.7	197.2	181.7
증감률(A/B)	4.2	6.0	4.9	3.6	2.3	8.1	-8.7	18.8

자료: 축산물품질평가원, 농업관측본부 전망치

2020년 쇠고기 수입량 감소 전망

- 2020년 쇠고기 수입량은 국제가격 상승과 국내 한우고기 생산 증가 영향으로 전년(42만 6천 톤)보다 감소한 41~42만 톤 내외로 전망된다.

쇠고기 수입량 전망



자료: 식품의약품안전처(점선은 농업관측본부 전망치)

중장기 한우 사육 마릿수 증가세 지속 전망

- 한우 도매가격이 평년에 비해 강세를 보이며 농가의 번식 및 입식의향이 증가하여 한우 사육 마릿수 증가세는 지속될 것으로 전망된다.
- 중장기 한우 사육 마릿수는 가임암소수와 송아지 생산 마릿수가 증가하여 2021년 324만 마리, 2022년 326만 마리까지 증가할 것으로 전망된다. 이에 따라 도축도 지속적으로 증가하여 2022년 85만 마리 이상이 될 것으로 전망된다.
- 장기적으로 사육 마릿수 증가로 도축 마릿수가 늘어 한우 도매가격 하락이 예상된다.

한우 사육 마릿수 전망

단위: 천 마리

구분	2018년		2019년				2020년	2021년	2022년
	9월	12월	3월	6월	9월	12월	12월	12월	12월
전체	3,020	2,962	2,908	3,094	3,084	3,055	3,166	3,241	3,262
1세미만	848	861	870	890	866	885	915	939	947
가임암소	1,432	1,427	1,397	1,419	1,475	1,486	1,540	1,576	1,587

주: 매월 1일 이력제 기준 마릿수이며, 2020년 이후는 농업관측본부 전망치임
 자료: 축산물품질평가원, 농업관측본부 전망치